



بولتن هفتگی

دیدهبان بورس کالای ایران

شماره ۱۳۷، هفته منتهی به ۱۴۰۳/۰۴/۲۷



CHARISMA



معرفی گزارش

بولتن هفتگی دیده بان بورس کالا، تهیه شده توسط تیم تحلیلی مشاور سرمایه گذاری کاریزما، به بررسی تغییرات نرخ محصولات کلیدی می پردازد که می تواند توسط تحلیل گران و ذینفعان بورس کالا و بازار سهام مورد استفاده قرار گیرد.

در این گزارش سعی شده علاوه بر تغییرات نرخ طی هفته گذشته، به روند های بلند مدت و همچنین رقابت های صورت گرفته بر محصولات نیز پرداخته شود.

حدود مسئولیت

گزارش پیش رو بر مبنای اطلاعات سایت رسمی بورس کالا از معاملات این بورس تهیه و تنظیم شده است. شرکت مشاور سرمایه گذاری کاریزما در خصوص صحت اطلاعات مزبور مسئولیتی بر عهده نخواهد داشت.

تحلیل ها و نمودارهای ارائه شده در این گزارش بر اساس نظرات کارشناسان این شرکت طراحی و تدوین شده است. شرکت مشاور سرمایه گذاری کاریزما مسئولیتی در قبال معاملاتی که بر مبنای اطلاعات این گزارش انجام گیرد، بر عهده نخواهد داشت.

کلیه حقوق مادی و معنوی این گزارش متعلق به گروه مالی کاریزما می باشد.



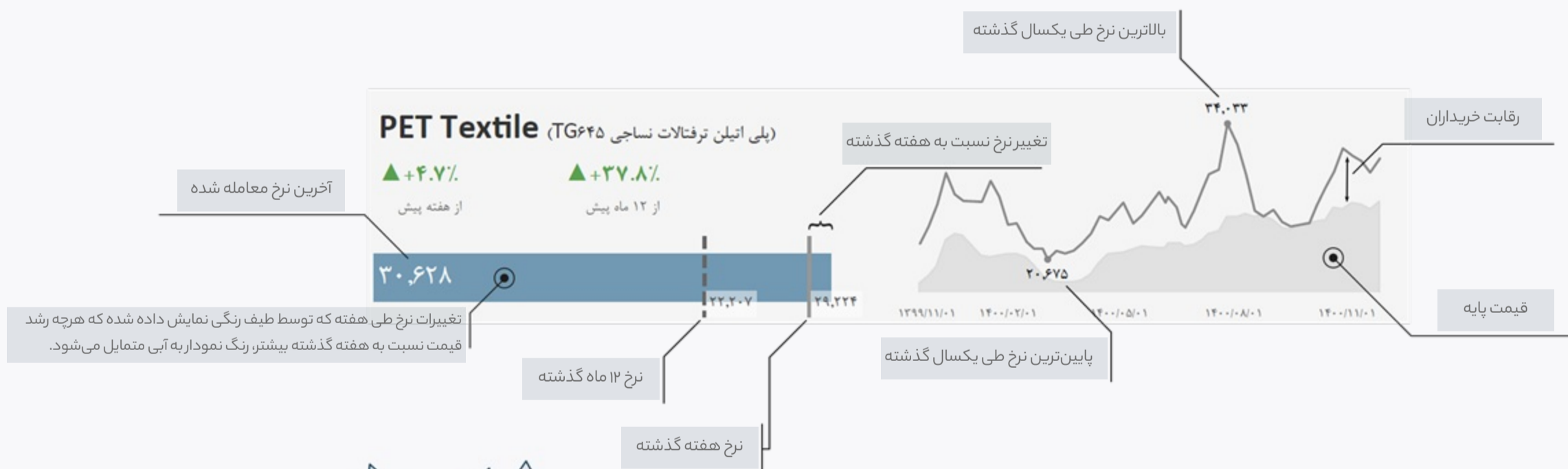
راهنمای استفاده از گزارش

در گزارش پیش رو برای هر محصول کلیدی دو نمودار رسم شده که نمودار خطی سمت راست، روند قیمتی محصول به همراه قیمت پایه طی یک سال گذشته و در نمودار میله‌ای سمت چپ، آخرین قیمت در برابر با قیمت هفته‌ی قبل و قیمت سال گذشته ارائه شده است. رنگ نمودار نیز توسط طیف رنگی نمایش داده شده که رنگ آبی نشان دهنده‌ی افزایش قیمت نسبت به هفته گذشته و رنگ قرمز نشان دهنده‌ی کاهش قیمت می‌باشد.

کاهش قیمت


افزایش قیمت

در نمودار خطی نیز قیمت های اعلام شده روی نمودار بیشترین و کمترین قیمت محصول طی یک سال گذشته می باشد و در صورتی که بیش از یک سال از پذیرش محصول در بورس کالا نگذشته باشد، از بازه‌ی زمانی کوتاه تری استفاده شده که در محور نمودار تاریخ ذکر شده است. همچنین برای هر محصول کلیدی (زیرگروه در بورس کالا) یک نماینده از بورس کالا انتخاب شده که گرید یا مشخصات دقیق آن داخل پراونتز ذکر شده است. این نماینده با توجه حجم معامله و دفعات معامله انتخاب شده و در صورت تغییر در معاملات، این نماینده تغییر خواهد یافت. برای بررسی نرخ ها از قیمت پایانی آخرین روز معامله شده‌ی محصول استفاده شده و در صورتی که طی هفته معامله‌ای صورت نگرفته باشد ربه روی قیمت عدم معامله ذکر شده است. همچنین در صورتی که محصول در هفته‌ی قبل معامله نشده باشد، از آخرین نرخ معاملاتی برای مقایسه استفاده می شود.



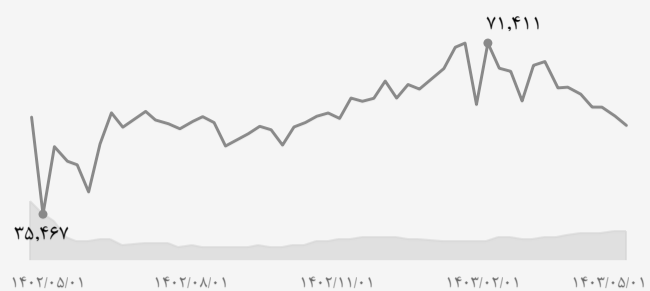
تذکر:

کلیه مثال های بالا جهت راهنمایی استفاده از گزارش بوده و ارقام بالا مربوط به دوره‌ی گزارش نمی باشند.



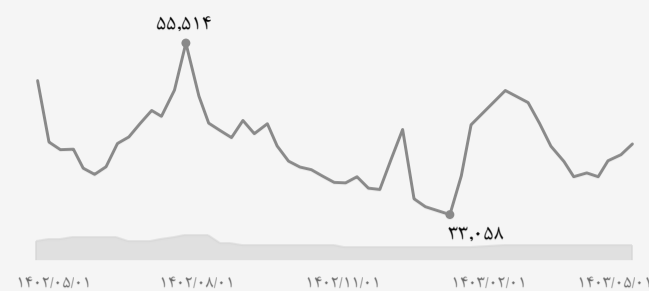
PET Bottle (BG۸۲۱) (پلی اتیلن ترفتالات بطری)

▼ -۳.۵% از هفته پیش
▼ -۰.۵% از ۱۲ ماه پیش



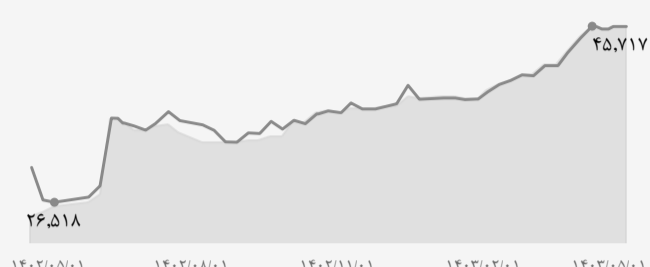
PET Textile (TG۶۴۵) (پلی اتیلن ترفتالات نساجی)

▲ +۳.۳% از هفته پیش
▼ -۴% از ۱۲ ماه پیش



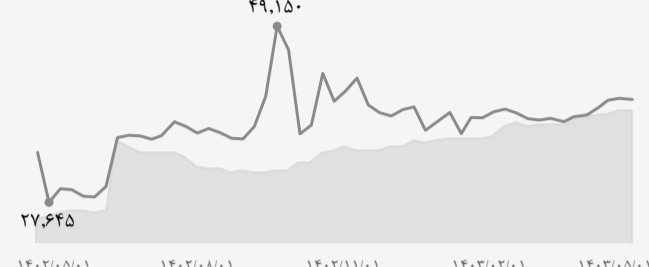

LDPE Film (LFI۲۱۱۹) (پلی اتیلن سبک فیلم)

- از هفته پیش
▲ +۴۵.۷% از ۱۲ ماه پیش



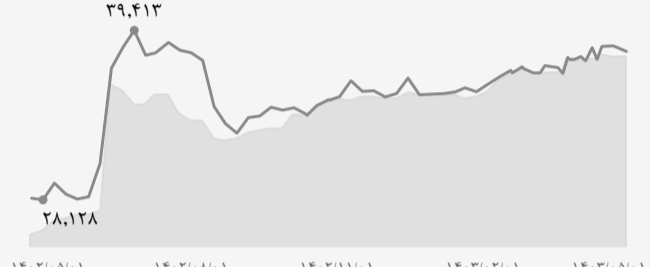
LLDPE (۰۲۰۹AA) (پلی اتیلن سبک خطی)

▼ -۰.۴% از هفته پیش
▲ +۱۶.۶% از ۱۲ ماه پیش



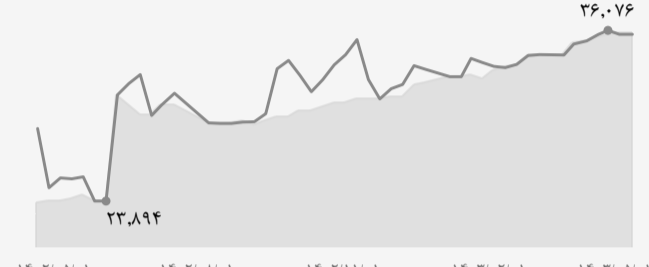

HDPE Film (FV۷۰۰) (پلی اتیلن سنگین فیلم)

▼ -۱% از هفته پیش
▲ +۱۵.۶% از ۱۲ ماه پیش




HDPE INJ (۵۲۵۱۸) (پلی اتیلن سنگین تزریقی)

- از هفته پیش
▲ +۴۱.۵% از ۱۲ ماه پیش



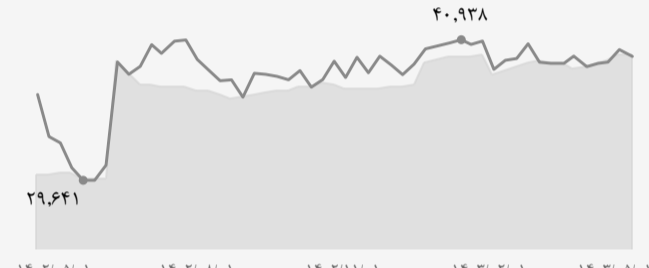

HDPE BLMDG (BL۳) (پلی اتیلن سنگین بادی)

▼ -۰.۴% از هفته پیش
▲ +۲۱.۳% از ۱۲ ماه پیش



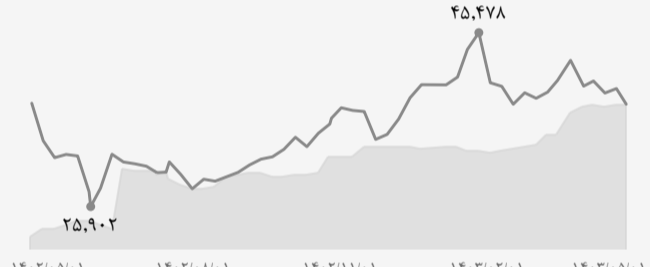
HDPE Extrusion (EX۳) (پلی اتیلن سنگین اکستروژن)

▼ -۱.۳% از هفته پیش
▲ +۱% از ۱۲ ماه پیش



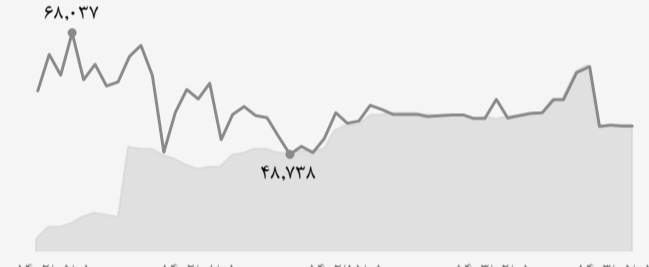

PVC (S۶۵) (پلی وینیل کلراید)

▼ -۴.۵% از هفته پیش
▲ +۱۸.۸% از ۱۲ ماه پیش



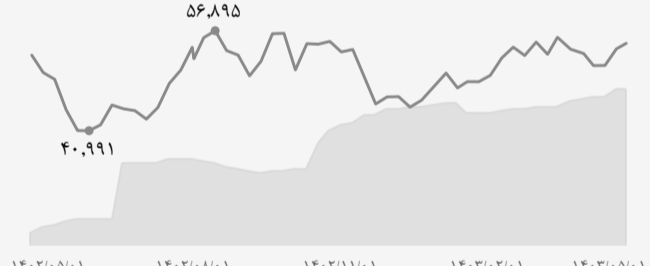
PVC Emulsion (E۶۸۳۴) (پلی وینیل کلراید امولسیون)

- از هفته پیش
▲ +۴.۷% از ۱۲ ماه پیش



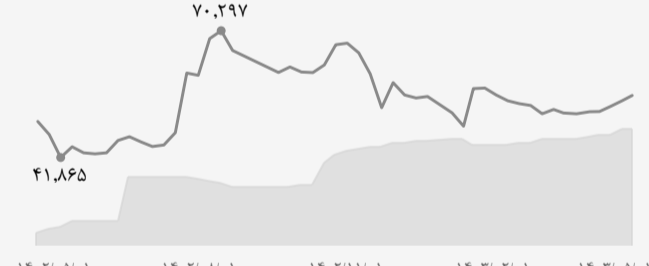
PP Fabric (HP۵۵۲R) (پلی پروپیلن نساجی)

▲ +۱.۶% از هفته پیش
▼ -۰.۲% از ۱۲ ماه پیش



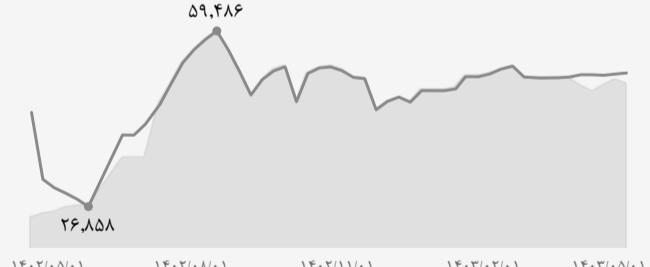

PP Chemical (EP۵۴۸R) (پلی پروپیلن شیمیایی)

▲ +۲.۱% از هفته پیش
▲ +۲۱.۶% از ۱۲ ماه پیش



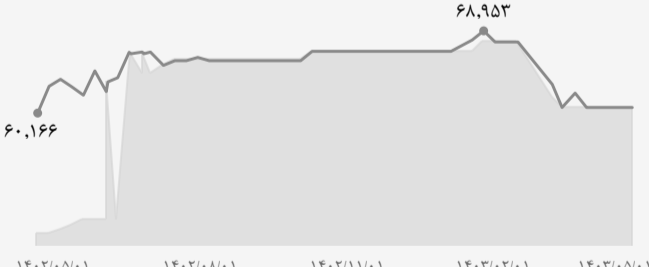

BOPP Film (HP۵۲۵L) (پلی پروپیلن فیلم)

▲ +۰.۴% از هفته پیش
▲ +۲۴.۳% از ۱۲ ماه پیش



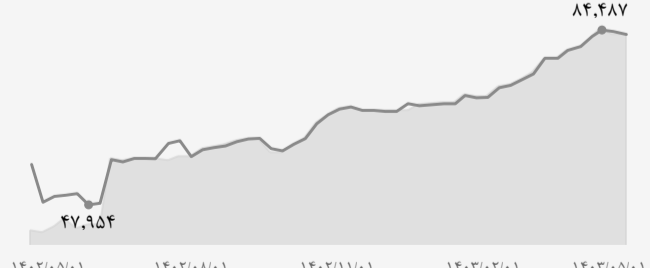
Polyester Fiber (۲۵-D۴۸FA) (نخ پلی استر)

- از هفته پیش
▼ -۱.۵% از ۱۲ ماه پیش



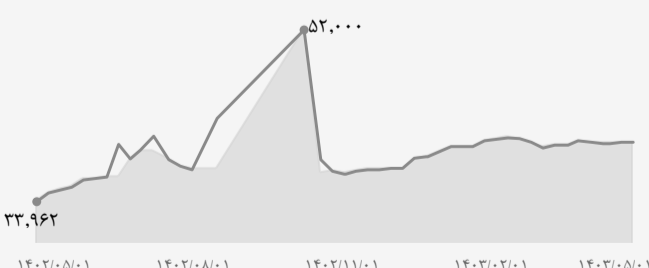

ABS (۰۱۵۰) (اکریلونیتریل بوتادین استایرن)

▼ -۰.۶% از هفته پیش
▲ +۳۷.۳% از ۱۲ ماه پیش



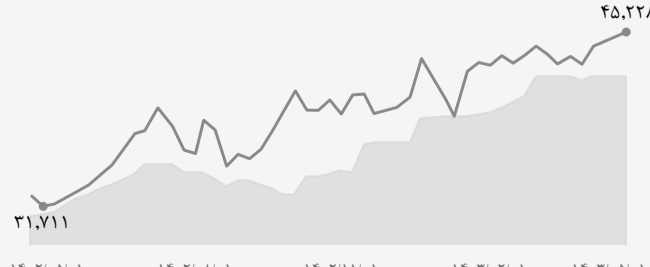
EPS (R۲۰۰) (پلی استایرن انبساطی)

- از هفته پیش
▲ +۲۳.۳% از ۱۲ ماه پیش



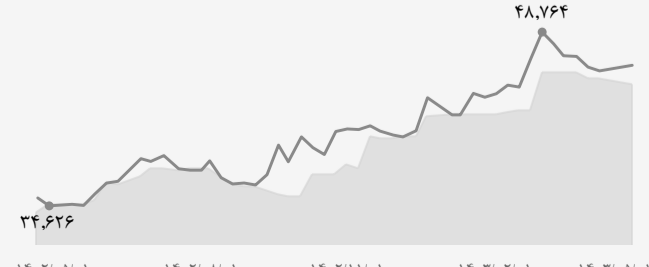

GPSS (۱۵۴۰) (پلی استایرن معمولی)

▲ +۲.۵% از هفته پیش
▲ +۲۰.۶% از ۱۲ ماه پیش

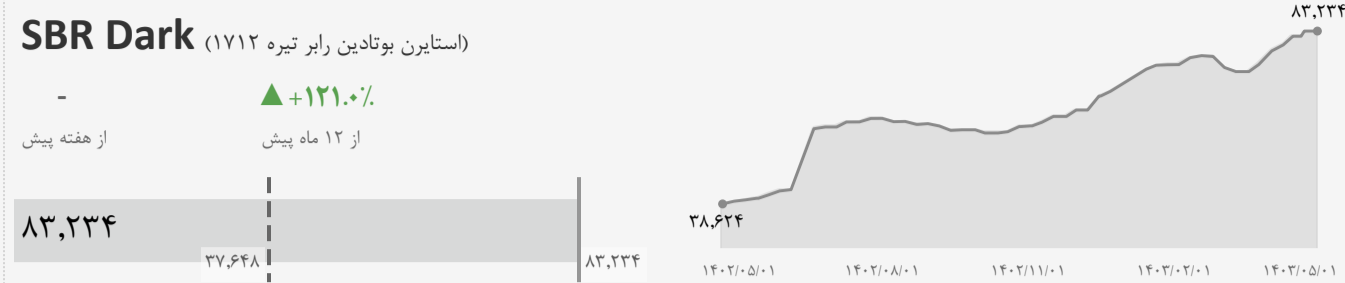
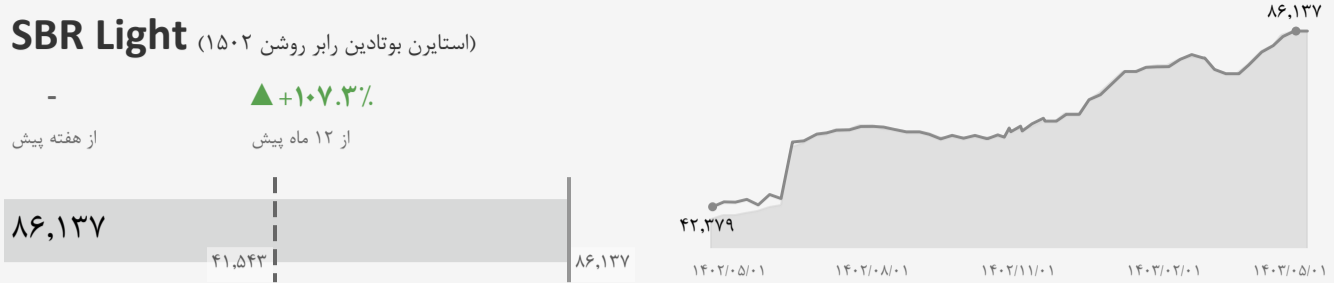


HIPS (۷۲۴۰) (پلی استایرن مقاوم)

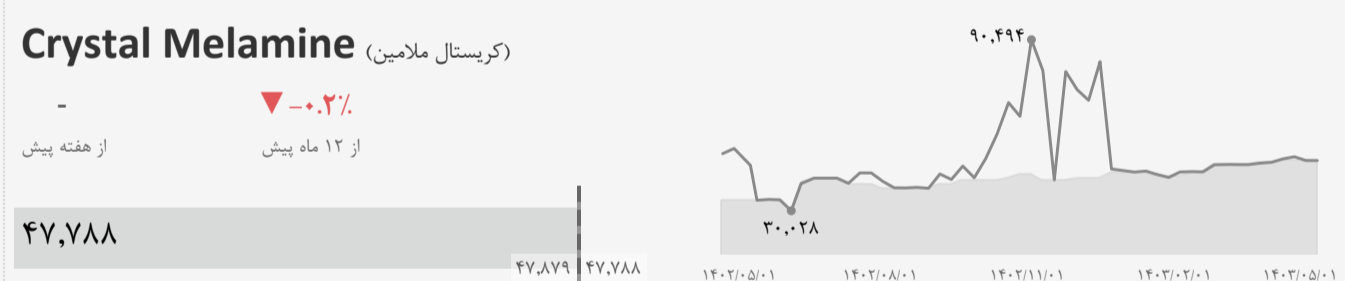
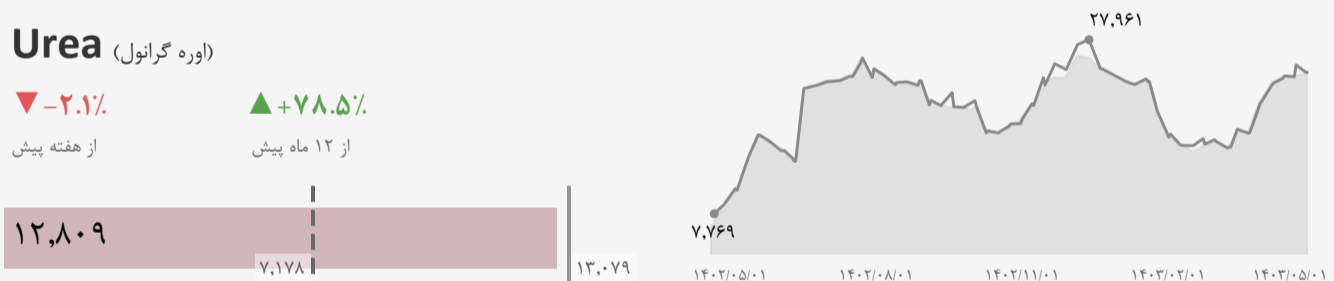
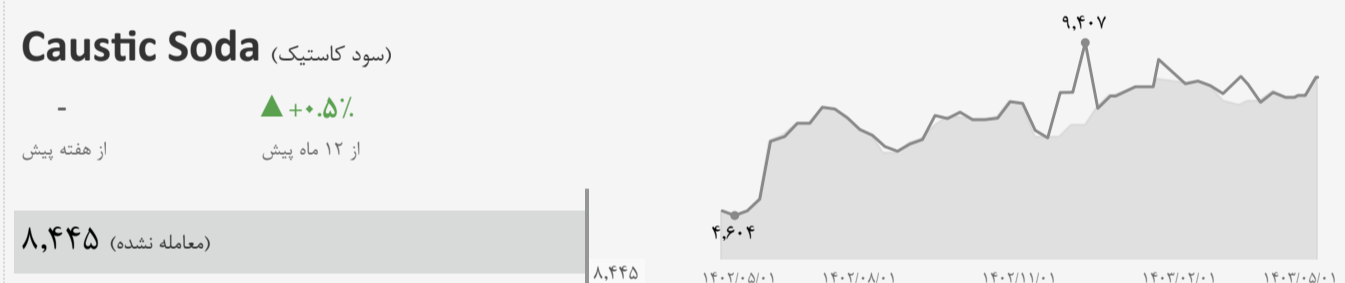
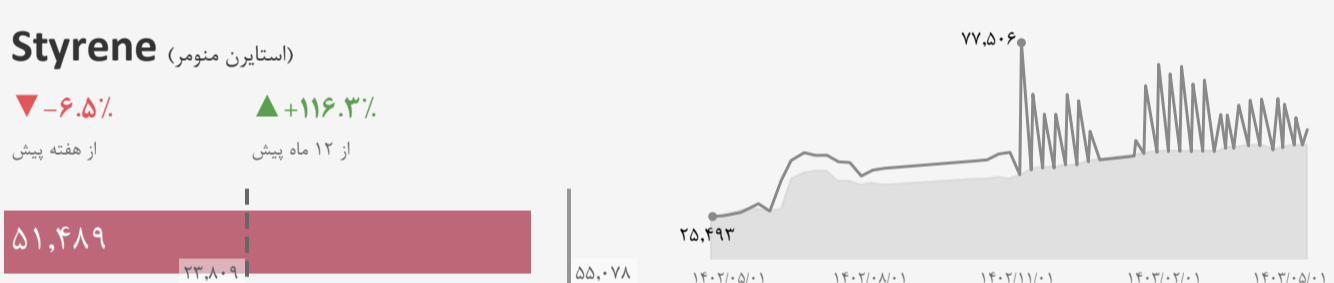
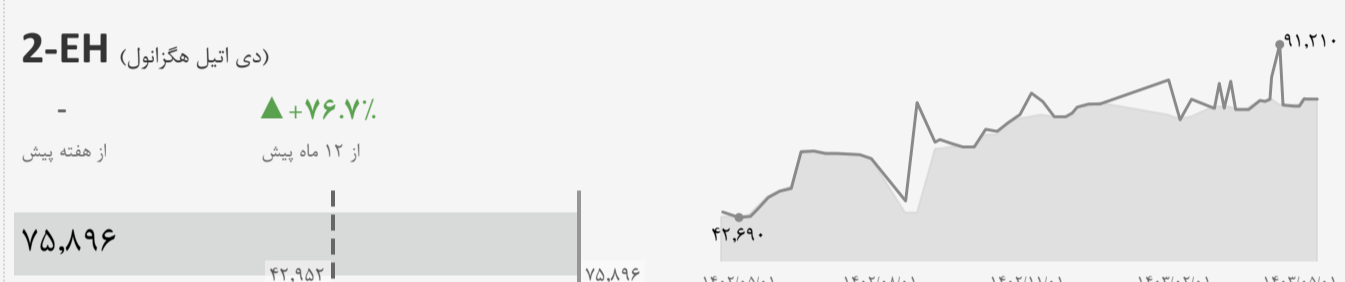
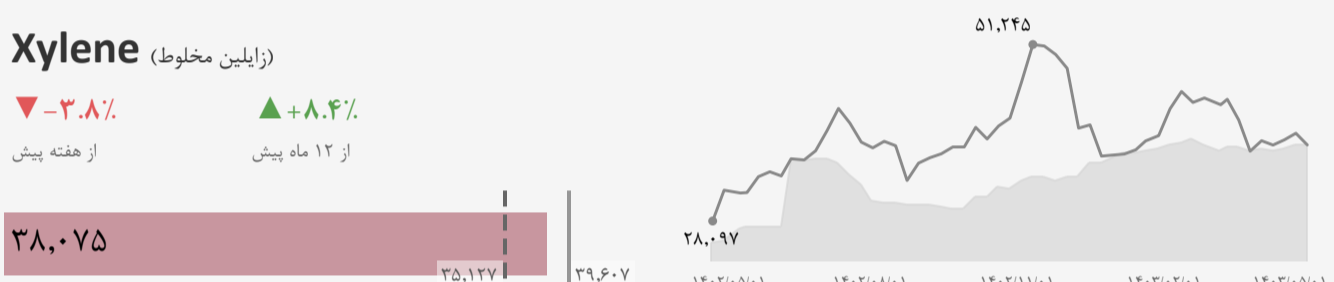
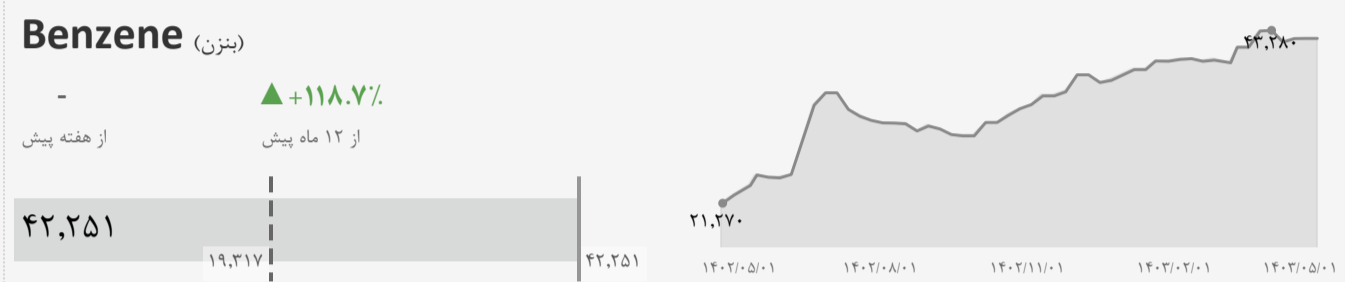
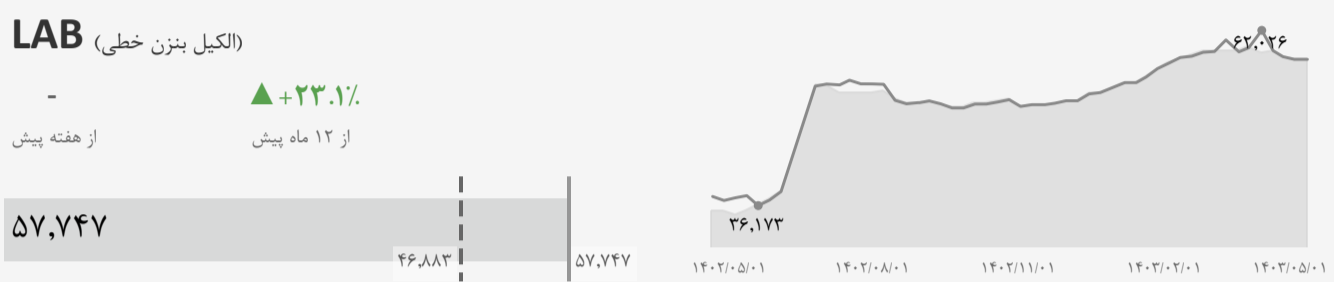
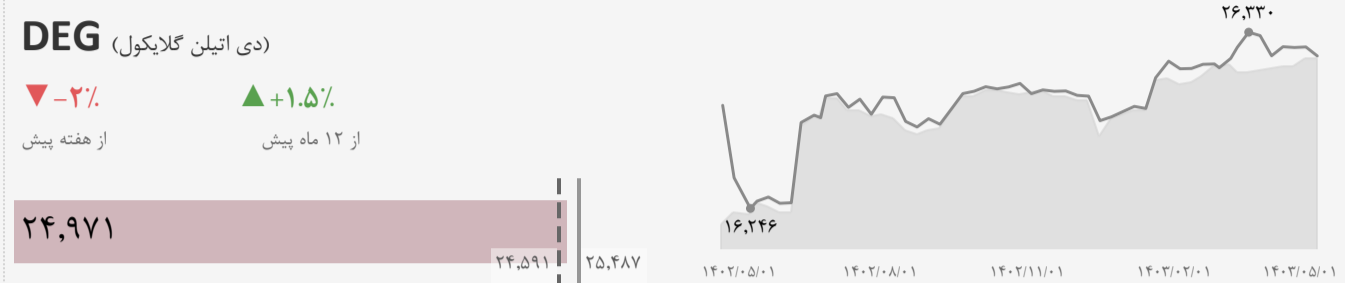
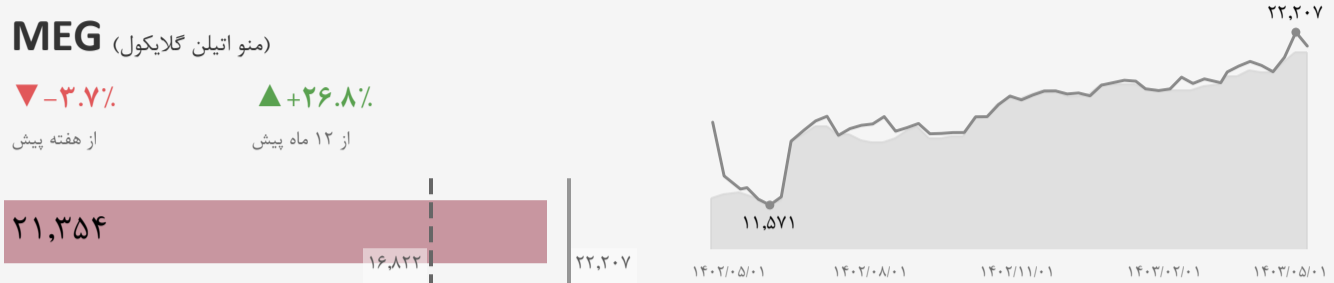
▲ +۱% از هفته پیش
▲ +۱۹.۳% از ۱۲ ماه پیش



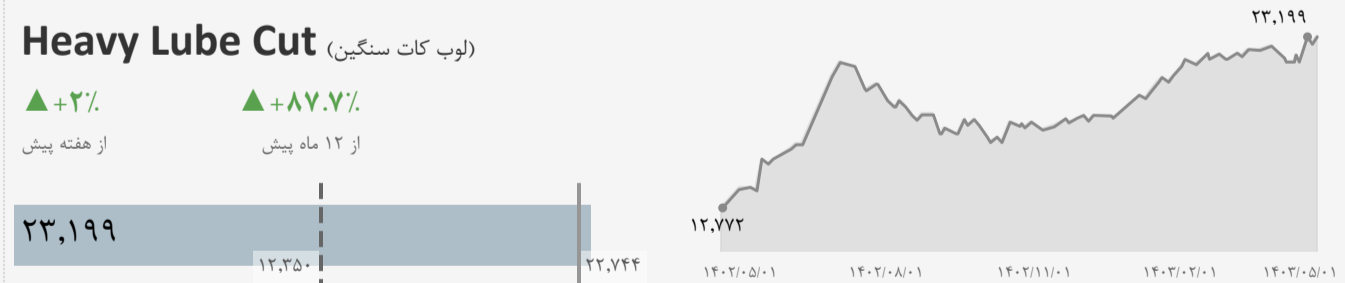
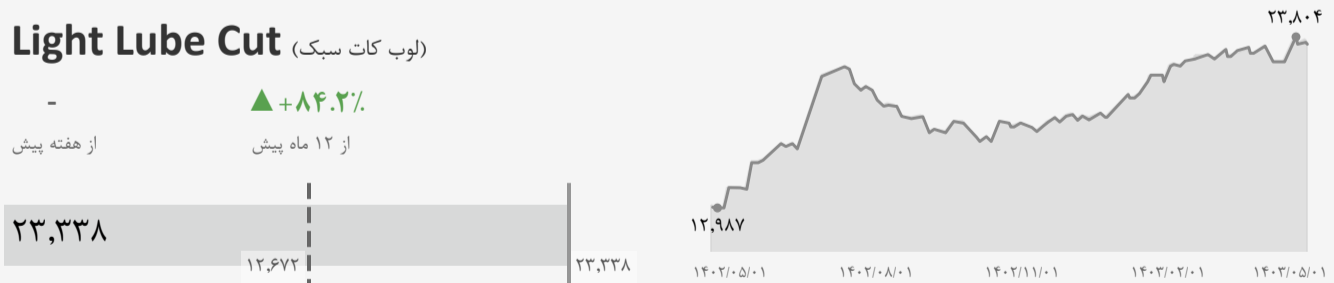
پلیمر



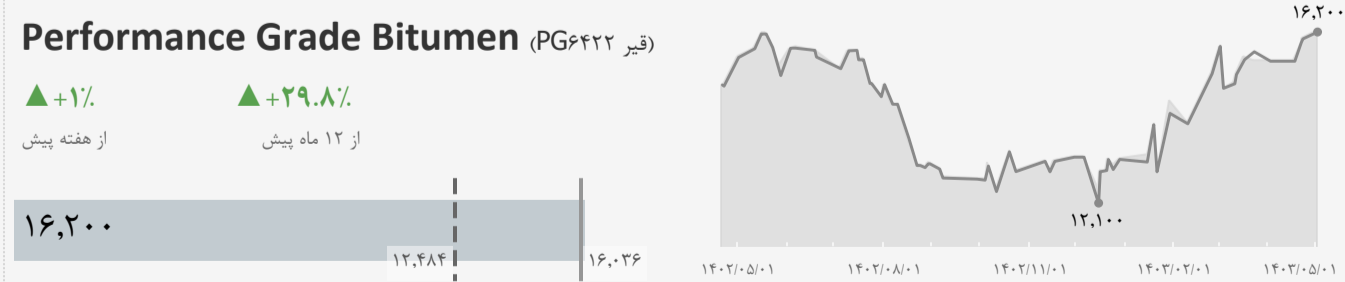
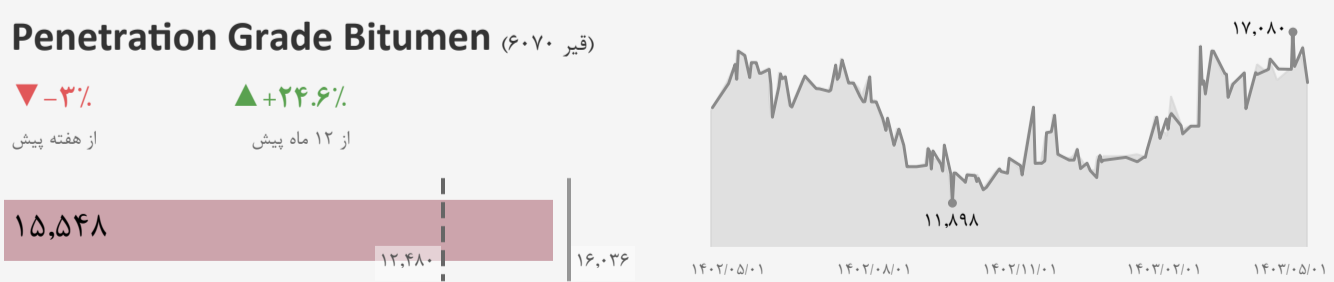
شیمیایی



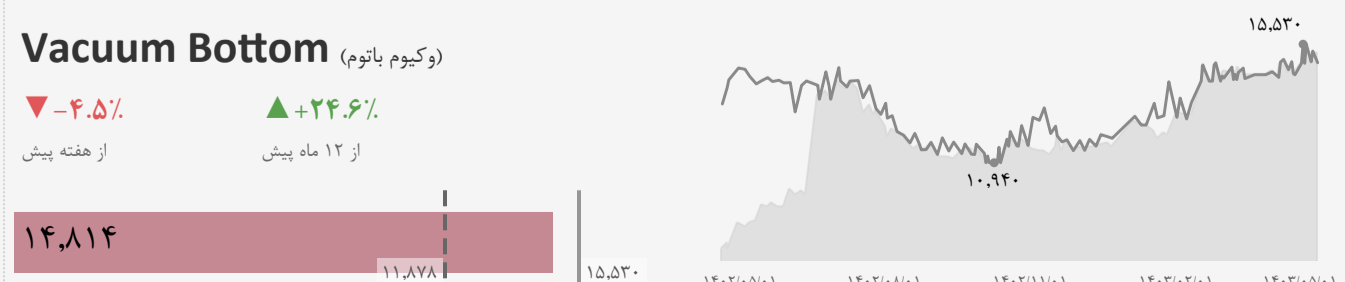
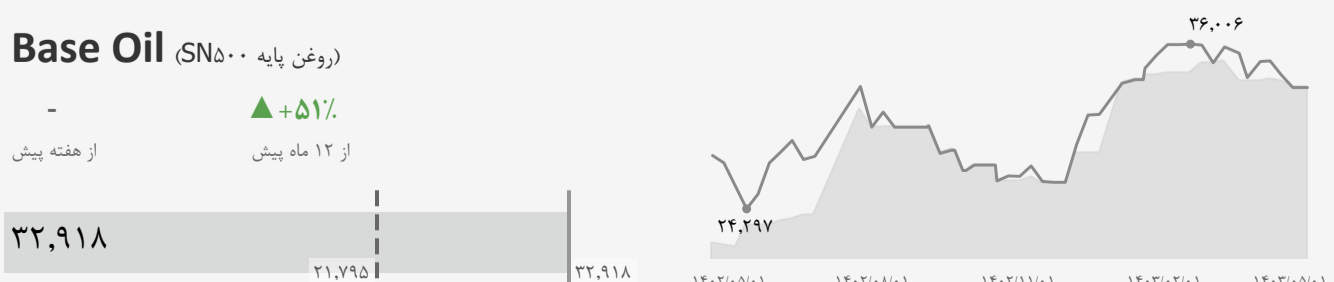
لوبکات



قیر خالص



سایر

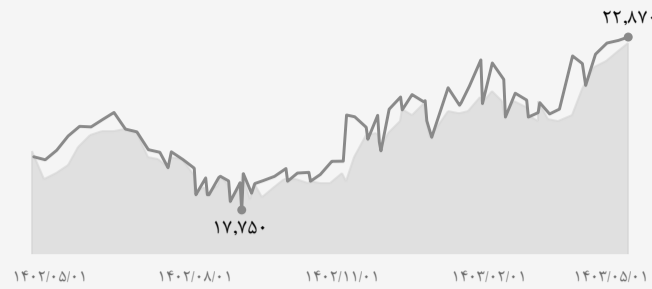


فولاد

Bloom & Billet (شمش بلوم ۱۵۰*۱۵۰)

▲ +۰.۴% از هفته پیش
▲ +۱۱.۸% از ۱۲ ماه پیش

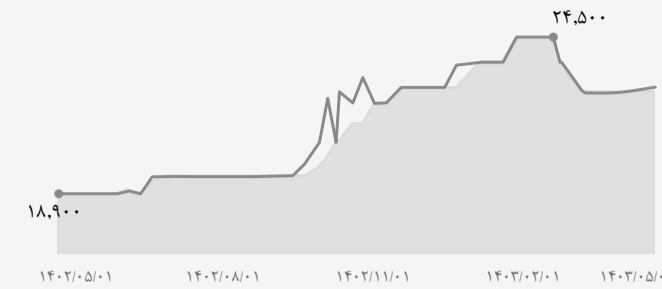
۲۲,۸۷۰ (معامله نشده) | ۲۲,۷۷۰ | ۲۰,۴۴۹



Slab (تختال C)

- از هفته پیش
▲ +۱۸.۸% از ۱۲ ماه پیش

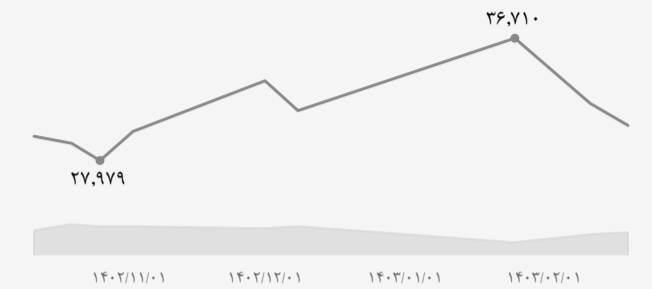
۲۲,۷۱۰ (معامله نشده) | ۱۹,۱۰۰ | ۲۲,۷۱۰



HRC B (ورق گرم B)

- از هفته پیش
▲ +۳۴.۷% از ۱۲ ماه پیش

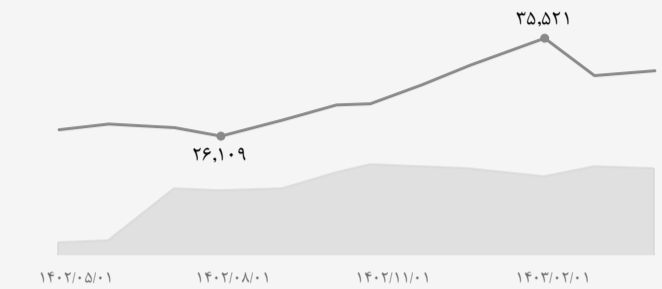
۳۰,۴۸۵ (معامله نشده) | ۲۲,۶۱۸ | ۳۰,۴۸۵



HRC HR (ورق گرم HR)

- از هفته پیش
▲ +۲۱.۱% از ۱۲ ماه پیش

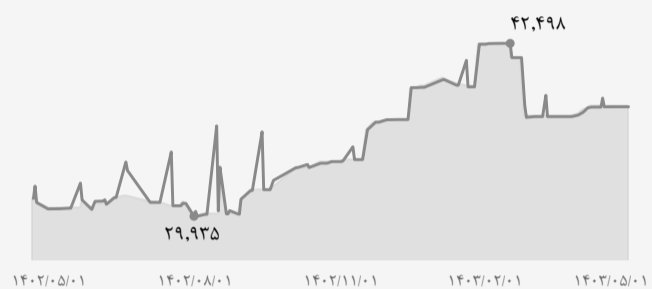
۳۲,۳۹۲ (معامله نشده) | ۲۶,۷۲۲ | ۳۲,۳۹۲



CRC (ورق سرد B)

- از هفته پیش
▲ +۱۶.۸% از ۱۲ ماه پیش

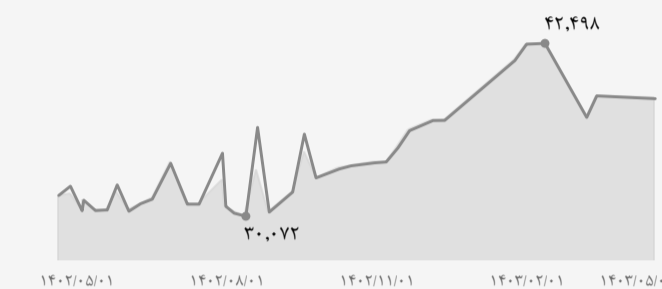
۳۷,۸۸۹ (معامله نشده) | ۳۲,۴۰۱ | ۳۷,۸۸۹



CRC - Vehicle (ورق سرد خودرو)

- از هفته پیش
▲ +۱۳.۳% از ۱۲ ماه پیش

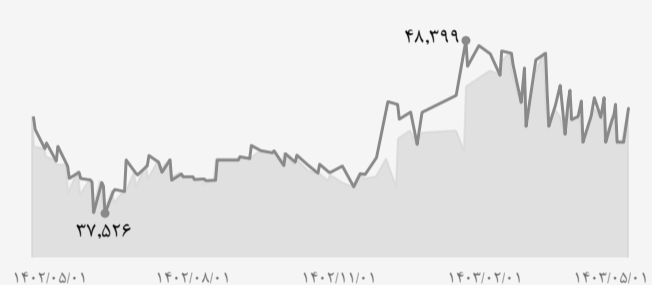
۳۸,۵۲۱ (معامله نشده) | ۳۴,۰۱۰ | ۳۸,۵۲۱



HDG Coil (ورق گالوانیزه G)

▲ +۵.۰% از هفته پیش
▼ -۰.۵% از ۱۲ ماه پیش

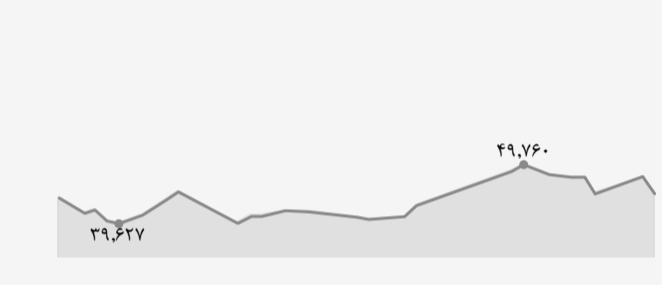
۴۴,۱۲۹ (معامله نشده) | ۴۲,۰۰۰ | ۴۴,۳۶۲



HDG Coil - Vehicle (ورق گالوانیزه خودرو)

- از هفته پیش
▲ +۰.۲% از ۱۲ ماه پیش

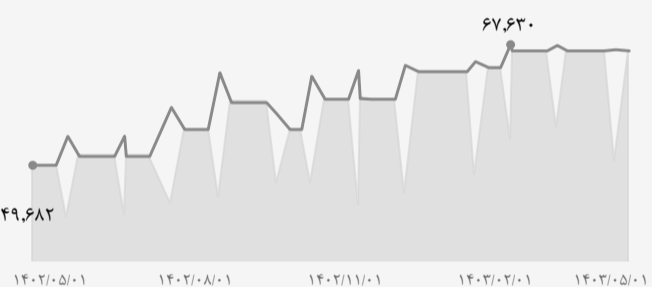
۴۴,۷۷۵ (معامله نشده) | ۴۴,۷۰۳ | ۴۴,۷۷۵



Tinplate Coil (ورق قلع اندود)

- از هفته پیش
▲ +۳۴.۲% از ۱۲ ماه پیش

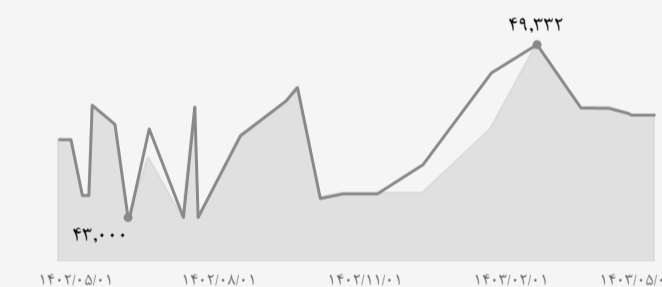
۶۶,۷۰۰ (معامله نشده) | ۴۹,۶۸۲ | ۶۶,۷۰۰



Colour-Coated Coil (ورق رنگی)

- از هفته پیش
▼ -۷.۷% از ۱۲ ماه پیش

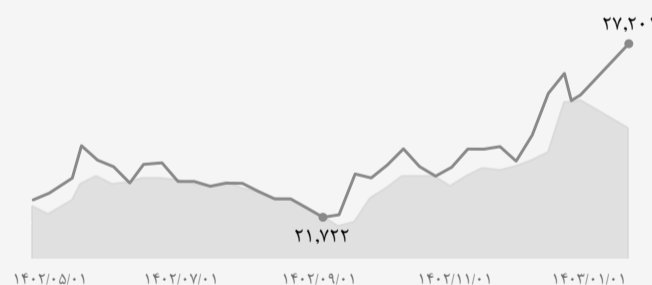
۴۶,۷۵۰ (معامله نشده) | ۴۶,۷۵۰ | ۵۰,۶۶۲



Medium Beam (تیرآهن ۱۴ تا ۱۸)

- از هفته پیش
▲ +۱۵.۶% از ۱۲ ماه پیش

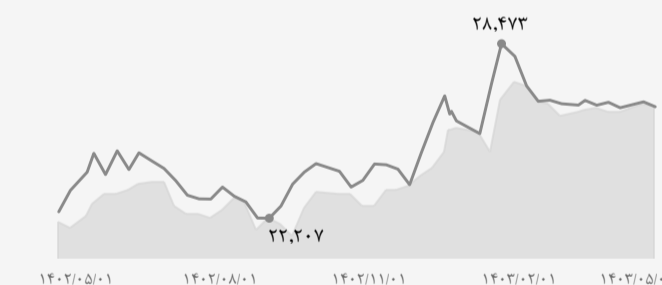
۲۷,۲۰۱ (معامله نشده) | ۲۳,۵۳۳ | ۲۷,۲۰۱



Medium Beam (تیرآهن ۱۴)

- از هفته پیش
▲ +۹.۱% از ۱۲ ماه پیش

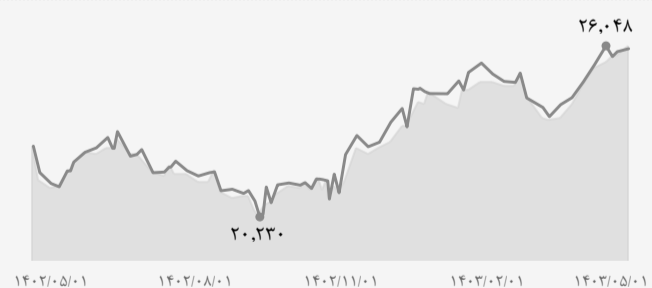
۲۶,۲۰۹ (معامله نشده) | ۲۳,۹۹۰ | ۲۶,۲۰۹



Steel Rebar - Medium (میلگرد ۱۴ تا ۲۰ A3)

▲ +۰.۴% از هفته پیش
▲ +۱۴.۱% از ۱۲ ماه پیش

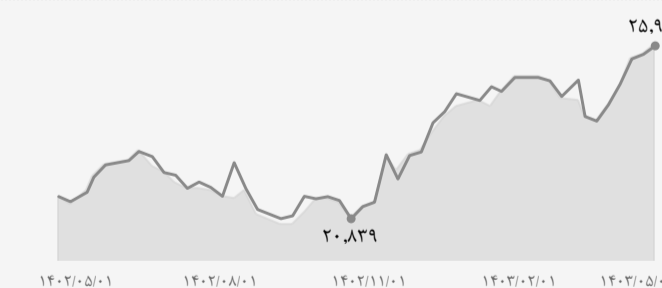
۲۵,۹۵۰ (معامله نشده) | ۲۲,۷۲۷ | ۲۵,۸۵۰



Steel Rebar - Heavy (میلگرد ۲۲ تا ۳۲ A3)

- از هفته پیش
▲ +۱۴% از ۱۲ ماه پیش

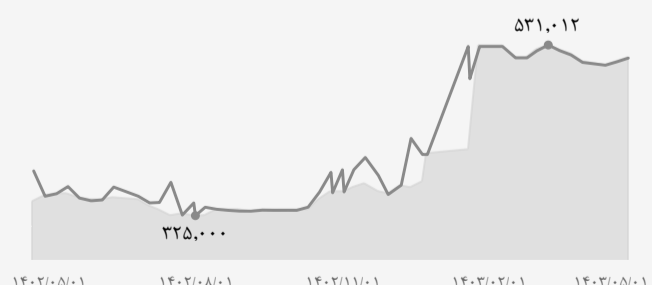
۲۵,۹۳۲ (معامله نشده) | ۲۲,۷۵۷ | ۲۵,۹۳۲



Copper Cathode (مس کاتد)

▲ +۰.۹% از هفته پیش
▲ +۴۰.۵% از ۱۲ ماه پیش

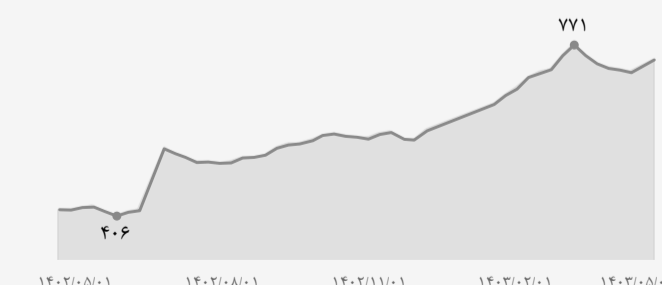
۵۱۵,۲۰۰ (معامله نشده) | ۳۶۶,۶۱۵ | ۵۱۰,۷۰۰



Low-Grade Copper (مس کم عیار (سرباره G))

▲ +۳.۷% از هفته پیش
▲ +۷۴% از ۱۲ ماه پیش

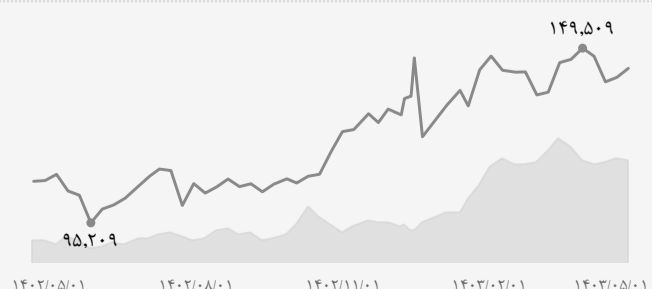
۷۳۹ (معامله نشده) | ۴۲۵ | ۷۱۲



Aluminium Ingot (شمش ۹۹۸-P1000)

▲ +۲% از هفته پیش
▲ +۴۱.۳% از ۱۲ ماه پیش

۱۴۳,۲۱۴ (معامله نشده) | ۱۰۱,۴۴۴ | ۱۴۰,۴۲۴



Aluminium Billet (بیلت ۶۰۶۳-P7)

- از هفته پیش
▲ +۵۴% از ۱۲ ماه پیش

۱۶۶,۱۹۱ (معامله نشده) | ۱۰۷,۹۴۲ | ۱۶۶,۱۹۱

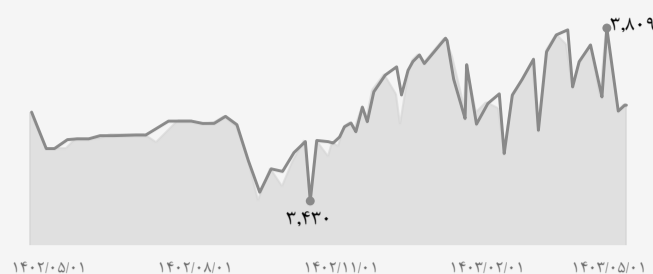



آلومینیوم

سنگ آهن

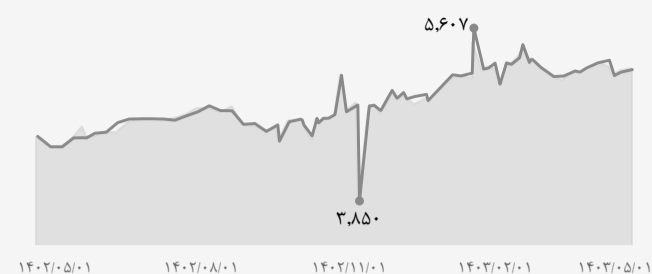

Iron Ore Concentrate (کنسانتره سنگ آهن)

▲ +۰.۴% از هفته پیش
▲ +۰.۴% از ۱۲ ماه پیش



Iron Ore Pellet (گندله سنگ آهن)

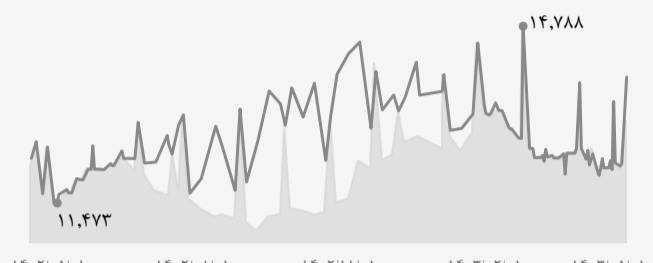
▲ +۰.۵% از هفته پیش
▲ +۱۳.۹% از ۱۲ ماه پیش



سایر

DRI (آهن اسفنجی)

▲ +۱۳.۱% از هفته پیش
▲ +۱۰.۸% از ۱۲ ماه پیش



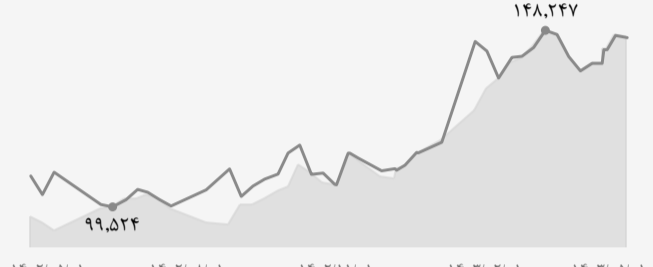
Molybdenum Concentrate (سولفور مولیبدن)

▲ +۲.۵% از هفته پیش
▲ +۵۸.۱% از ۱۲ ماه پیش



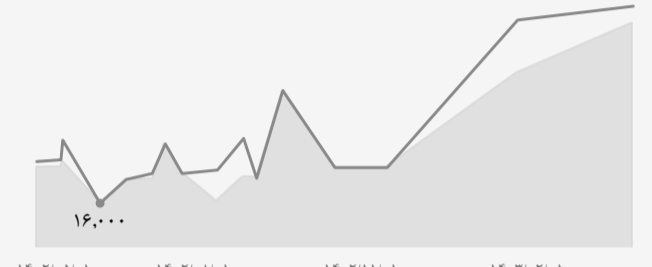

Zinc Ingot (شمش روی ۹۹.۹۸)

▼ -۰.۴% از هفته پیش
▲ +۴۲.۷% از ۱۲ ماه پیش



Cast Iron Ingot (شمش چدن)

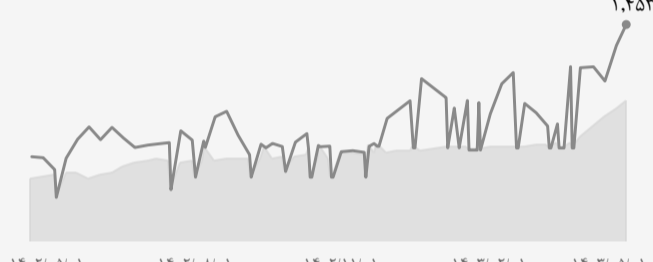
- از هفته پیش
▲ +۵.۰% از ۱۲ ماه پیش



سیمان

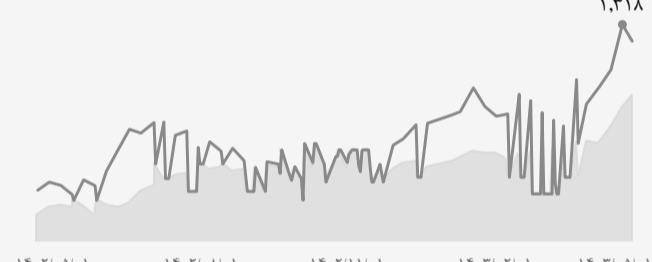
Portland Type II - B (شمال غرب) (سیمان تیپ ۲ - فله‌ای)

▲ +۶.۵% از هفته پیش
▲ +۶۲.۱% از ۱۲ ماه پیش



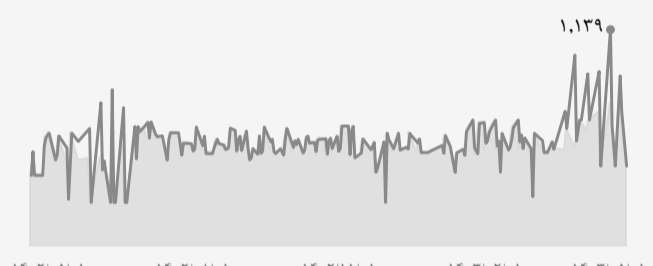

Portland Type 2-L (شمال غرب) (سیمان تیپ ۲ - کیسه‌ای)

▼ -۲.۸% از هفته پیش
▲ +۳۵.۷% از ۱۲ ماه پیش



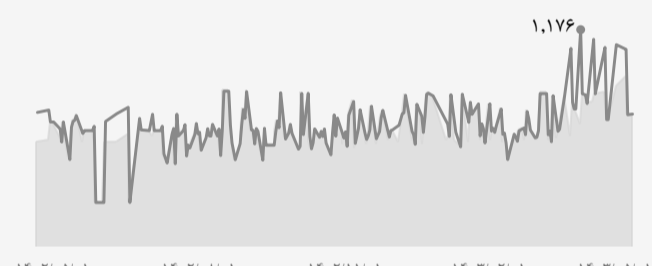
Portland Type II - B (غرب) (سیمان تیپ ۲ - فله‌ای)

- از هفته پیش
▲ +۳% از ۱۲ ماه پیش



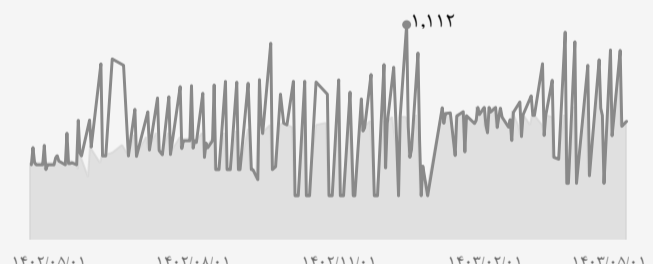

Portland Type 2-L (غرب) (سیمان تیپ ۲ - کیسه‌ای)

▼ -۱۲.۱% از هفته پیش
▼ -۰.۲% از ۱۲ ماه پیش



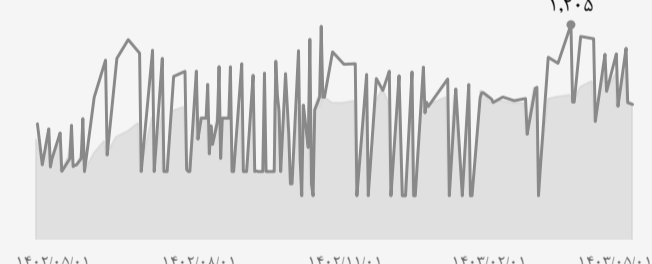

Portland Type II - B (جنوب) (سیمان تیپ ۲ - فله‌ای)

▼ -۰.۴% از هفته پیش
▲ +۹.۶% از ۱۲ ماه پیش



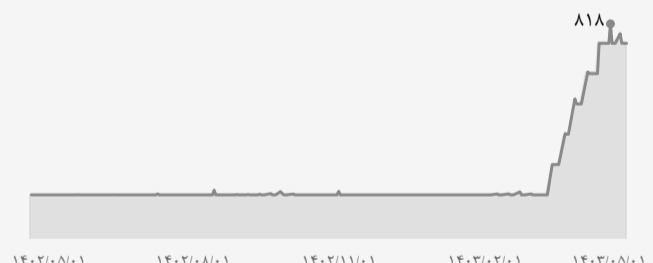

Portland Type 2-L (جنوب) (سیمان تیپ ۲ - کیسه‌ای)

▲ +۰.۴% از هفته پیش
▲ +۱۴.۵% از ۱۲ ماه پیش




Portland Type II - B (شمال شرق) (سیمان تیپ ۲ - فله‌ای)

- از هفته پیش
▲ +۲۵% از ۱۲ ماه پیش



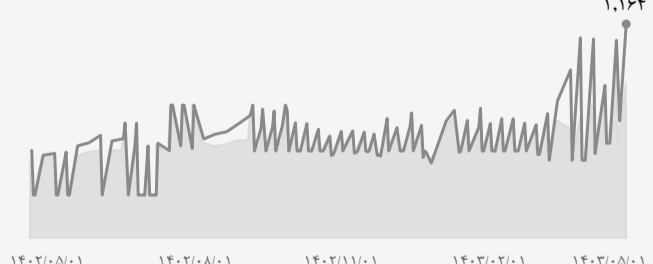
Portland Type 2-L (شمال شرق) (سیمان تیپ ۲ - کیسه‌ای)

- از هفته پیش
▲ +۲۰% از ۱۲ ماه پیش



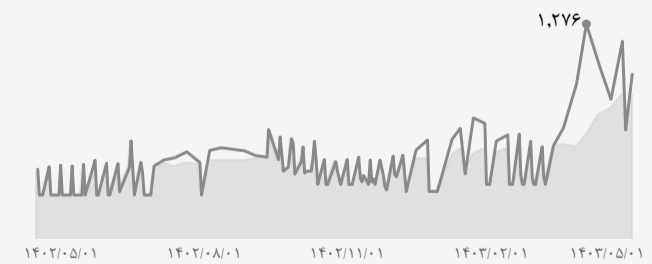
Portland Type II - B (شمال) (سیمان تیپ ۲ - فله‌ای)

▲ +۳۴.۳% از هفته پیش
▲ +۸۲.۵% از ۱۲ ماه پیش



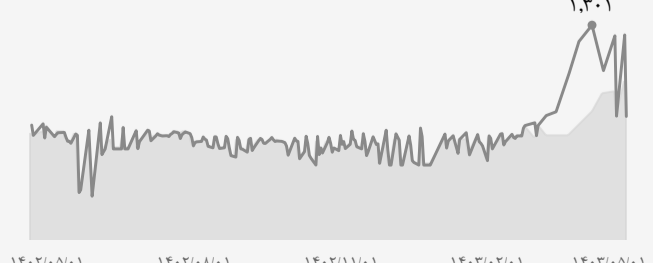

Portland Type 2-L (شمال) (سیمان تیپ ۲ - کیسه‌ای)

▲ +۱۴.۵% از هفته پیش
▲ +۳۷.۸% از ۱۲ ماه پیش



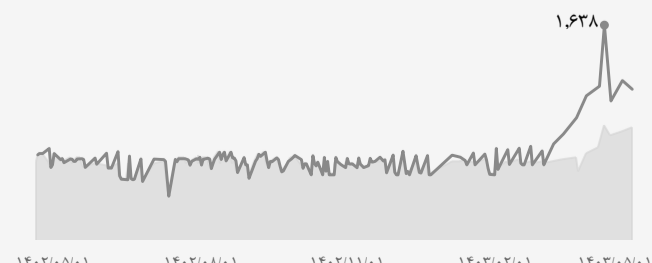

Portland Type II - B (مرکز) (سیمان تیپ ۲ - فله‌ای)


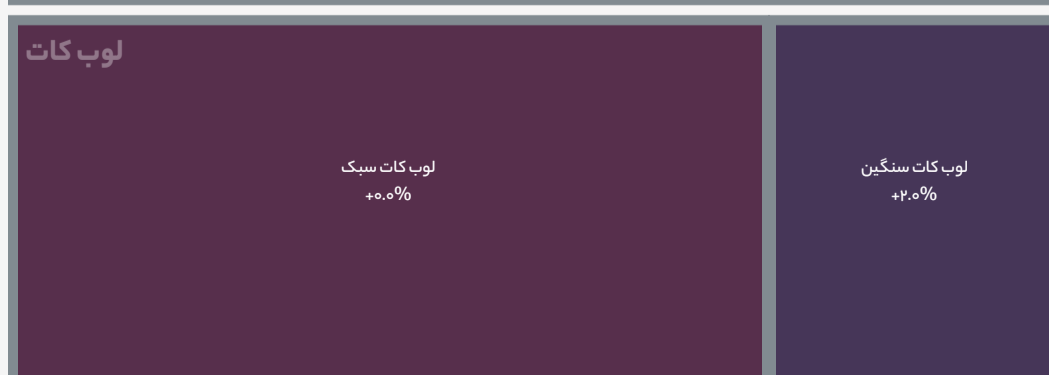
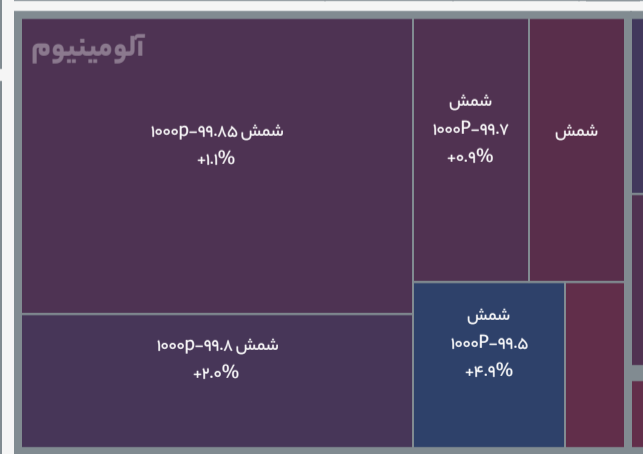
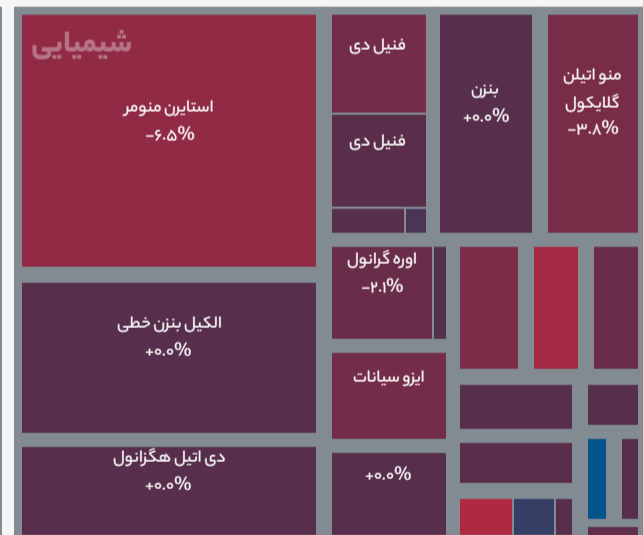
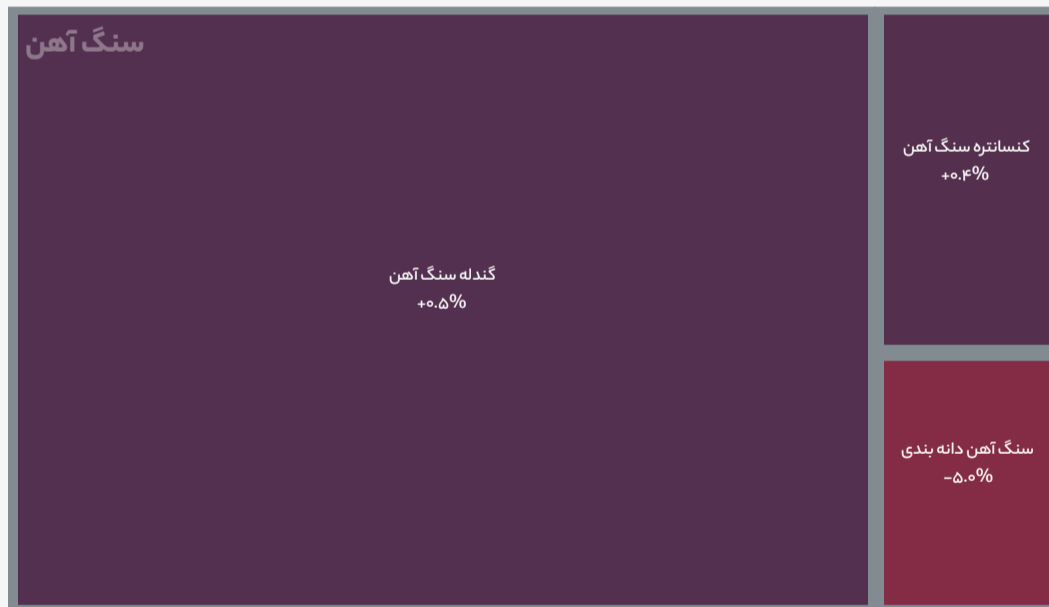
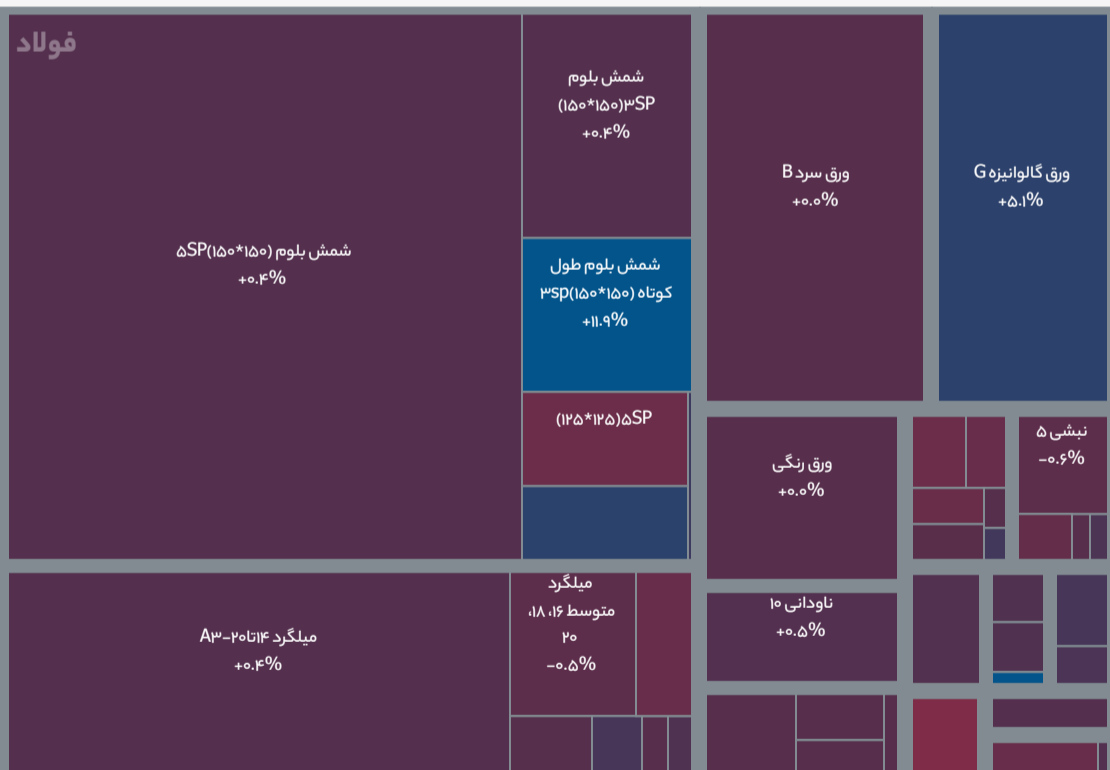
▼ -۰.۱% از هفته پیش
▲ +۷.۲% از ۱۲ ماه پیش




Portland Type 2-L (مرکز) (سیمان تیپ ۲ - کیسه‌ای)

▼ -۲.۸% از هفته پیش
▲ +۲۸.۸% از ۱۲ ماه پیش







تماس با ما

خیابان ملاصدرا، خیابان شیراز شمالی،
کوچه حکیم اعظم، پلاک ۱۷

۰۲۱-۴۱۴۲۶

تلفن:

www.charisma.ir

وبسایت:

www.ciaco.ir

info@ciaco.ir

ایمیل:

t.me/CharismaHolding

کانال تلگرام:

t.me/CharismaTickReports

این گزارش توسط مشاور سرمایه‌گذاری کاریزما
تهیه شده است. برای دسترسی به بقیه گزارشات
می‌توانید کانال کاریزماتیک را دنبال نمایید.




CHARISMA