

بولتن هفتگی

دیدهبان بورس کالای ایران

شماره ۱۳۵، هفته منتهی به ۱۳/۰۴/۱۴۰۳



CHARISMA



معرفی گزارش

بولتن هفتگی دیده بان بورس کالا، تهیه شده توسط تیم تحلیلی مشاور سرمایه گذاری کاریزما، به بررسی تغییرات نرخ محصولات کلیدی می پردازد که می تواند توسط تحلیل گران و ذینفعان بورس کالا و بازار سهام مورد استفاده قرار گیرد.

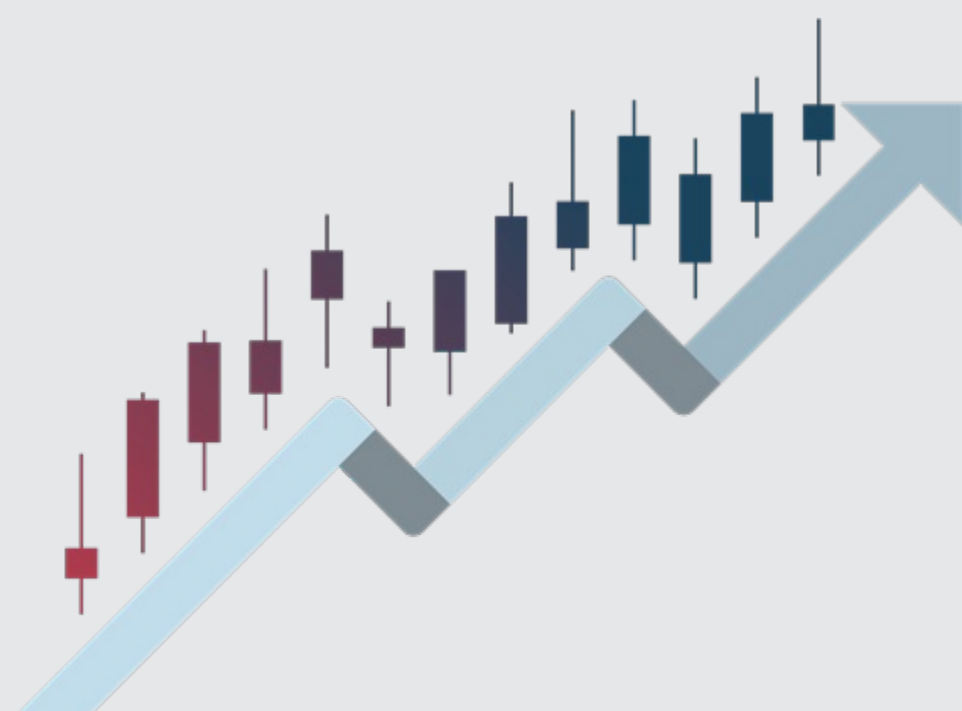
در این گزارش سعی شده علاوه بر تغییرات نرخ طی هفته گذشته، به روند های بلند مدت و همچنین رقابت های صورت گرفته بر محصولات نیز پرداخته شود.

حدود مسئولیت

گزارش پیش رو بر مبنای اطلاعات سایت رسمی بورس کالا از معاملات این بورس تهیه و تنظیم شده است. شرکت مشاور سرمایه گذاری کاریزما در خصوص صحت اطلاعات مزبور مسئولیتی بر عهده نخواهد داشت.

تحلیل ها و نمودارهای ارائه شده در این گزارش بر اساس نظرات کارشناسان این شرکت طراحی و تدوین شده است. شرکت مشاور سرمایه گذاری کاریزما مسئولیتی در قبال معاملاتی که بر مبنای اطلاعات این گزارش انجام گیرد، بر عهده نخواهد داشت.

کلیه حقوق مادی و معنوی این گزارش متعلق به گروه مالی کاریزما می باشد.



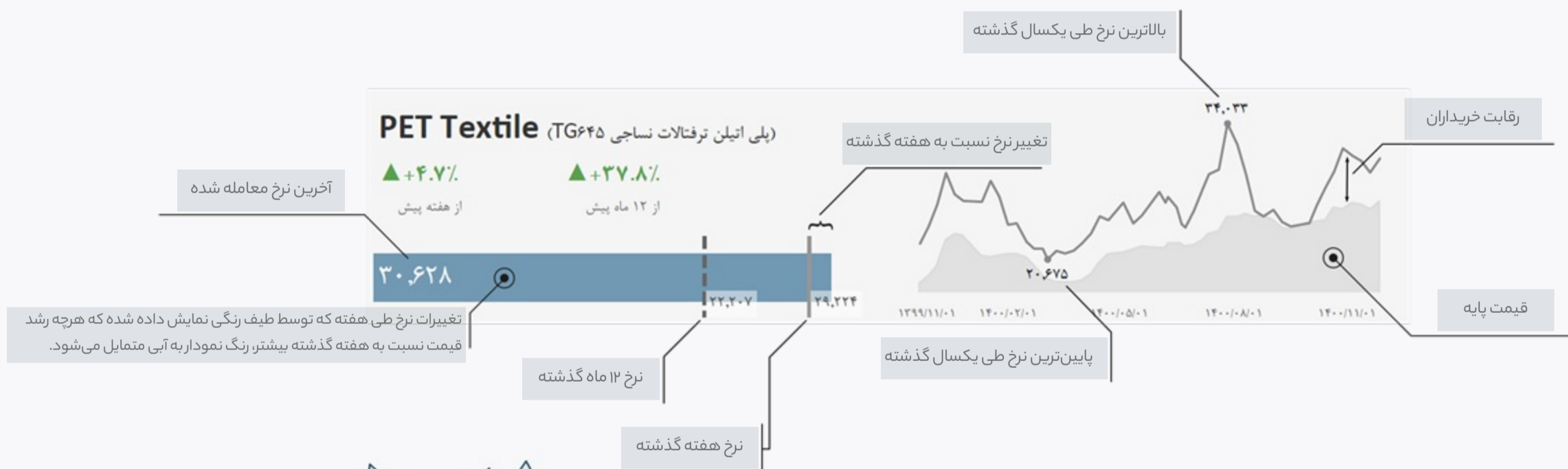
راهنمای استفاده از گزارش

در گزارش پیش رو برای هر محصول کلیدی دو نمودار رسم شده که نمودار خطی سمت راست، روند قیمتی محصول به همراه قیمت پایه طی یک سال گذشته و در نمودار میله‌ای سمت چپ، آخرین قیمت در برابر با قیمت هفته‌ی قبل و قیمت سال گذشته ارائه شده است. رنگ نمودار نیز توسط طیف رنگی نمایش داده شده که رنگ آبی نشان دهنده‌ی افزایش قیمت نسبت به هفته گذشته و رنگ قرمز نشان دهنده‌ی کاهش قیمت می‌باشد.

کاهش قیمت


افزایش قیمت

در نمودار خطی نیز قیمت های اعلام شده روی نمودار بیشترین و کمترین قیمت محصول طی یک سال گذشته می باشد و در صورتی که بیش از یک سال از پذیرش محصول در بورس کالا نگذشته باشد، از بازه‌ی زمانی کوتاه تری استفاده شده که در محور نمودار تاریخ ذکر شده است. همچنین برای هر محصول کلیدی (زیرگروه در بورس کالا) یک نماینده از بورس کالا انتخاب شده که گرید یا مشخصات دقیق آن داخل پراونتز ذکر شده است. این نماینده با توجه حجم معامله و دفعات معامله انتخاب شده و در صورت تغییر در معاملات، این نماینده تغییر خواهد یافت. برای بررسی نرخ ها از قیمت پایانی آخرین روز معامله شده‌ی محصول استفاده شده و در صورتی که طی هفته معامله‌ای صورت نگرفته باشد ربه روی قیمت عدم معامله ذکر شده است. همچنین در صورتی که محصول در هفته‌ی قبل معامله نشده باشد، از آخرین نرخ معاملاتی برای مقایسه استفاده می شود.



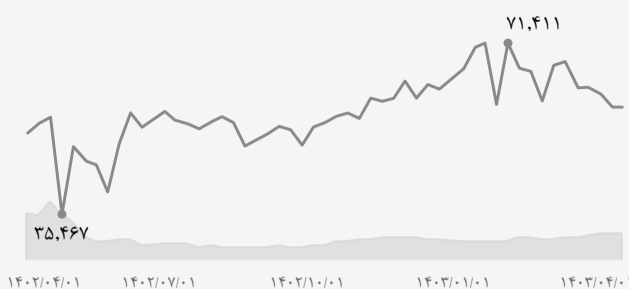

تذکر:

کلیه مثال های بالا جهت راهنمایی استفاده از گزارش بوده و ارقام بالا مربوط به دوره‌ی گزارش نمی باشند.



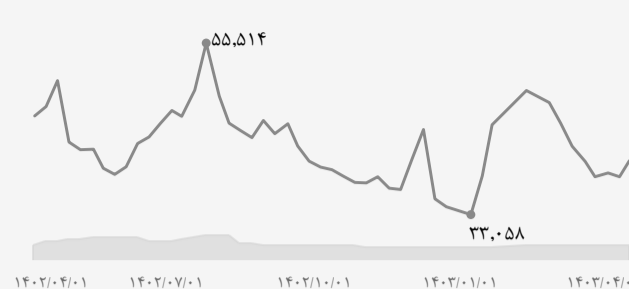
PET Bottle (BG۸۲۱) (پلی اتیلن ترفتالات بطری)

▼۰٪ از هفته پیش
▼-۱۱.۱٪ از ۱۲ ماه پیش



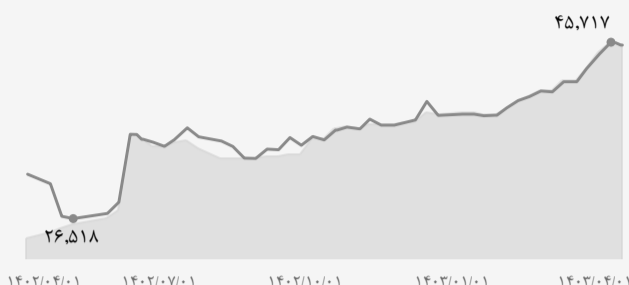
PET Textile (TG۶۴۵) (پلی اتیلن ترفتالات نساجی)

▲+۵.۵٪ از هفته پیش
▲+۱۱.۳٪ از ۱۲ ماه پیش



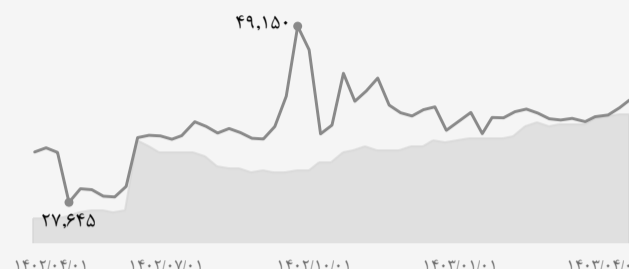
LDPE Film (LFI۲۱۱۹) (پلی اتیلن سبک فیلم)

▼-۰.۶٪ از هفته پیش
▲+۷۵.۵٪ از ۱۲ ماه پیش



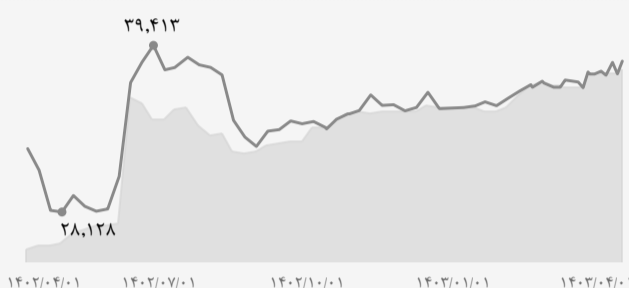

LLDPE (۰۲۰۹AA) (پلی اتیلن سبک خطی)

▲+۲.۳٪ از هفته پیش
▲+۴۷.۵٪ از ۱۲ ماه پیش



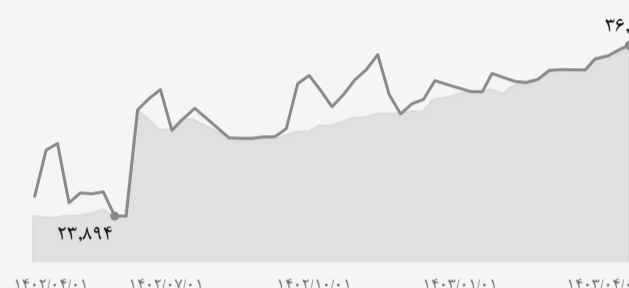

HDPE Film (FV۷۰۰) (پلی اتیلن سنگین فیلم)

▲+۰.۲٪ از هفته پیش
▲+۳۸.۱٪ از ۱۲ ماه پیش



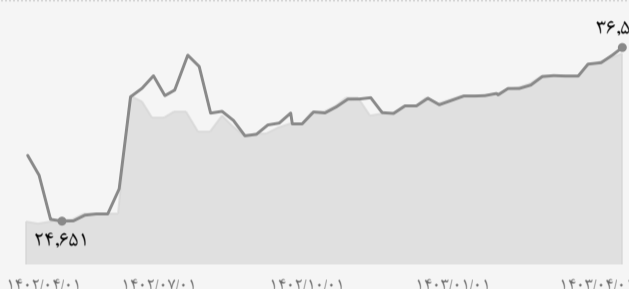
HDPE INJ (۵۲۵۱۸) (پلی اتیلن سنگین تزریقی)

▲+۰.۸٪ از هفته پیش
▲+۳۹.۷٪ از ۱۲ ماه پیش



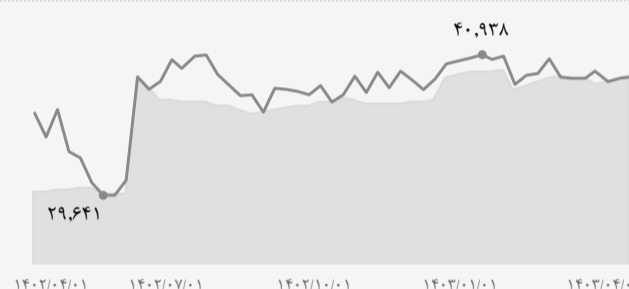

HDPE BLMDG (BL۳) (پلی اتیلن سنگین بادی)

▲+۱.۳٪ از هفته پیش
▲+۴۷.۱٪ از ۱۲ ماه پیش



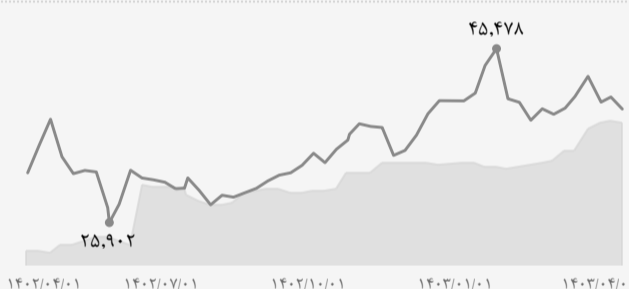
HDPE Extrusion (EX۳) (پلی اتیلن سنگین اکستروژن)

▲+۰.۲٪ از هفته پیش
▲+۲۶.۸٪ از ۱۲ ماه پیش



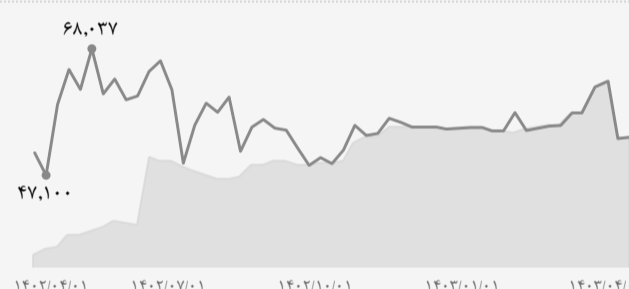

PVC (S۶۵) (پلی وینیل کلراید)

▼-۳.۳٪ از هفته پیش
▲+۴۱.۷٪ از ۱۲ ماه پیش



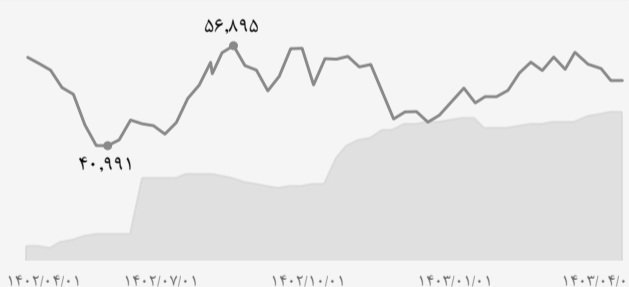

PVC Emulsion (E۶۸۳۴) (پلی وینیل کلراید امولسیون)

▲+۰.۴٪ از هفته پیش
▲+۳۳٪ از ۱۲ ماه پیش



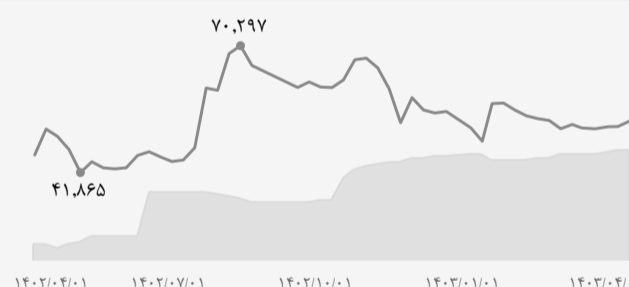
PP Fabric (HP۵۵۲R) (پلی پروپیلن نساجی)

▲+۰٪ از هفته پیش
▲+۲۰.۶٪ از ۱۲ ماه پیش



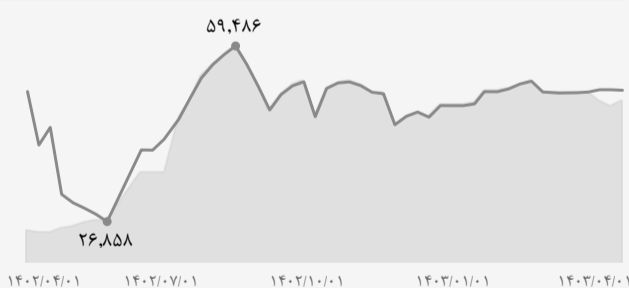

PP Chemical (EP۵۴۸R) (پلی پروپیلن شیمیایی)

▲+۲.۲٪ از هفته پیش
▲+۴۰.۲٪ از ۱۲ ماه پیش



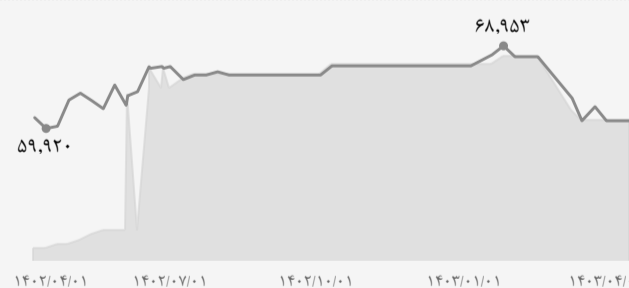

BOPP Film (HP۵۲۵L) (پلی پروپیلن فیلم)

▼-۰.۲٪ از هفته پیش
▲+۲۰.۵٪ از ۱۲ ماه پیش



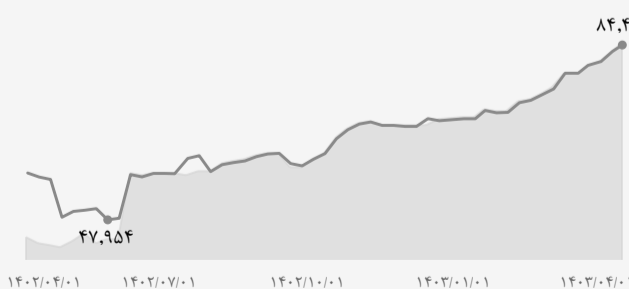
Polyester Fiber (۲۵-D۴۸FA) (نخ پلی استر)

- از هفته پیش
▼-۲.۳٪ از ۱۲ ماه پیش



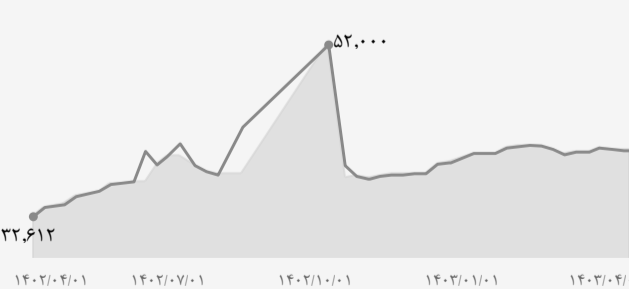

ABS (۰۱۵۰) (اکریلونیتریل بوتادین استایرن)

▲+۱.۶٪ از هفته پیش
▲+۵۸.۷٪ از ۱۲ ماه پیش



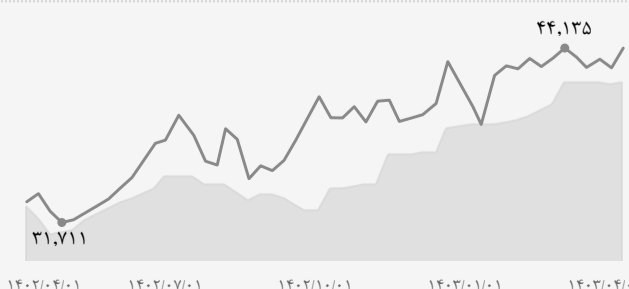

EPS (R۲۰۰) (پلی استایرن انبساطی)

- از هفته پیش
▲+۱۵.۵٪ از ۱۲ ماه پیش



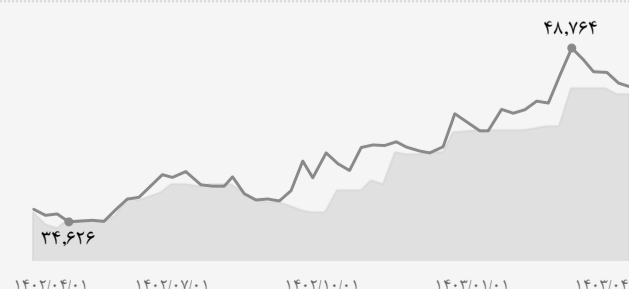

GPSS (۱۵۴۰) (پلی استایرن معمولی)

- از هفته پیش
▲+۳۰.۱٪ از ۱۲ ماه پیش

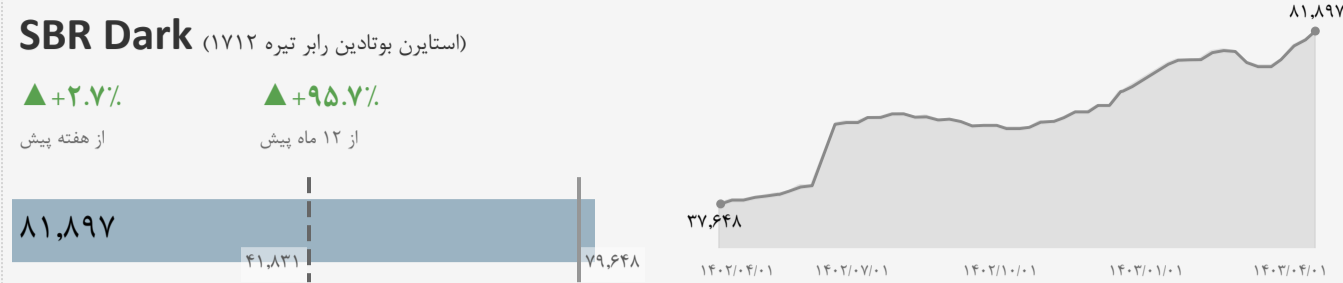
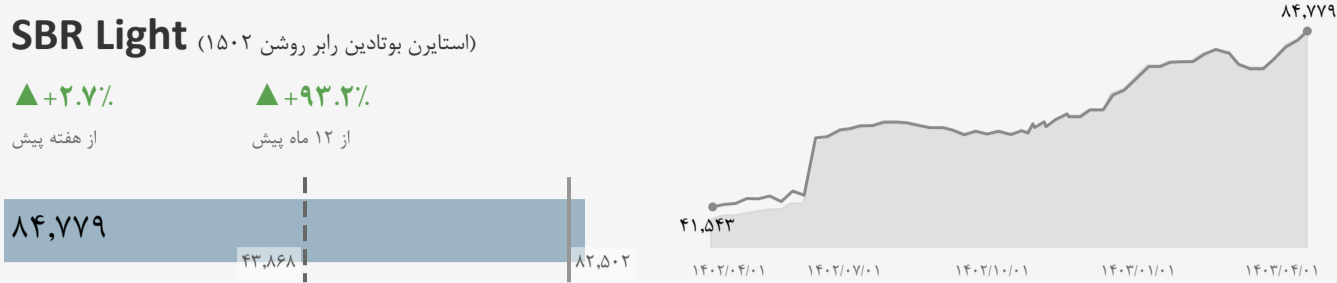


HIPS (۷۲۴۰) (پلی استایرن مقاوم)

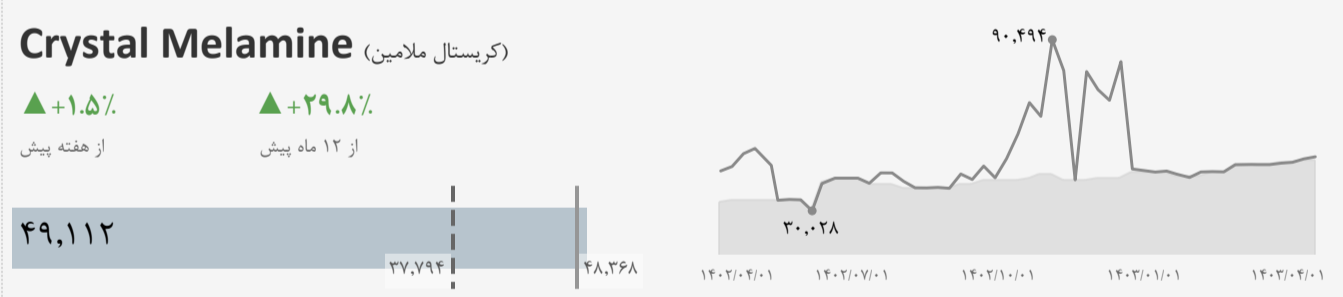
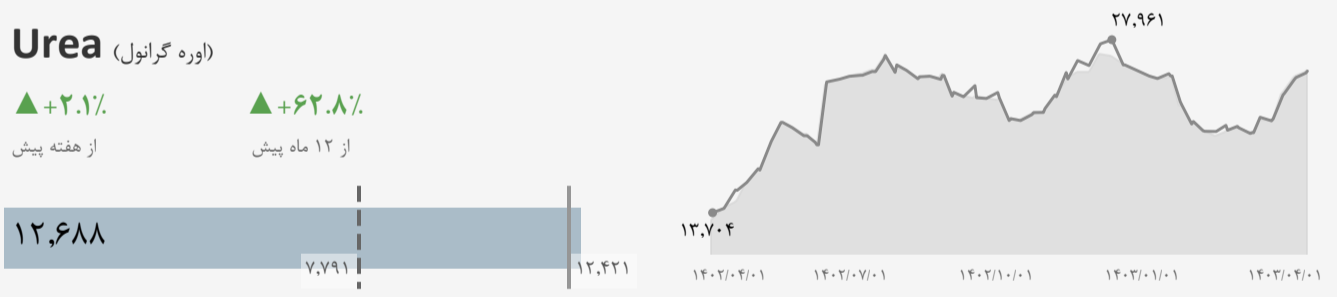
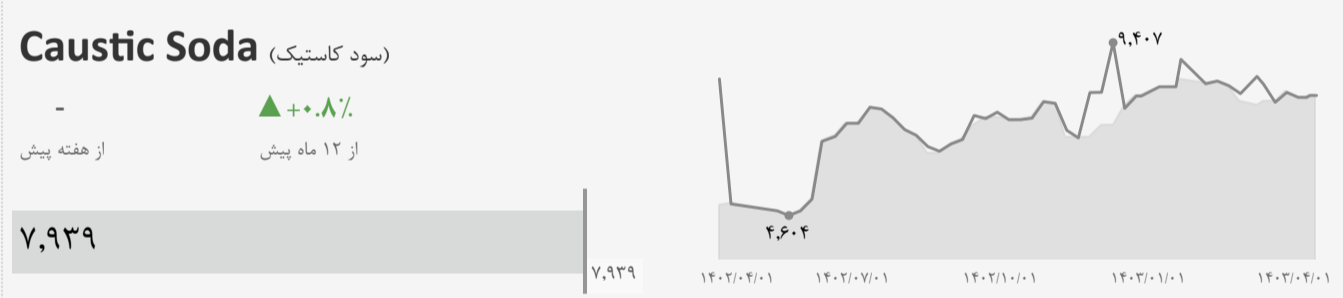
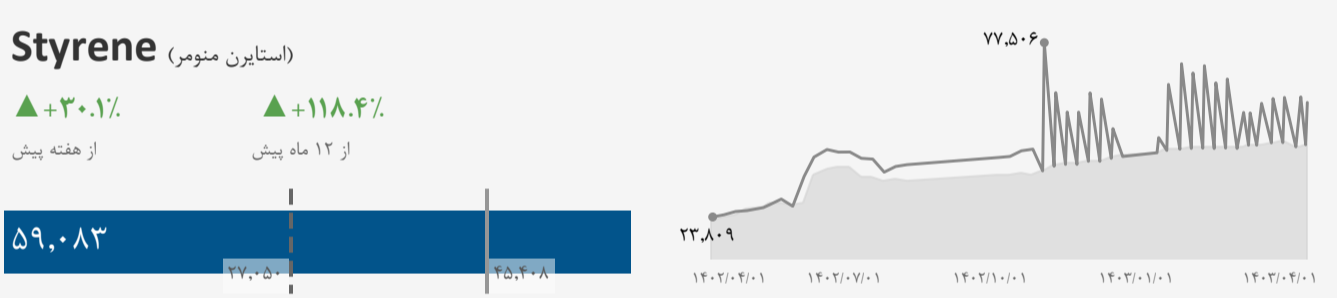
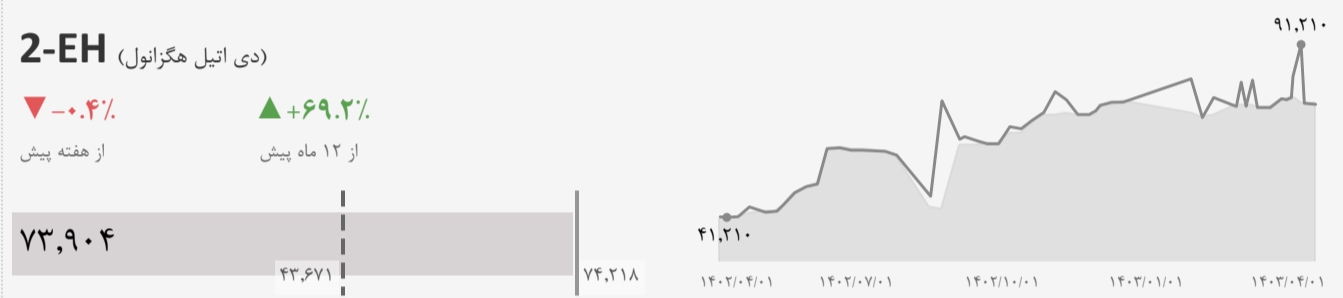
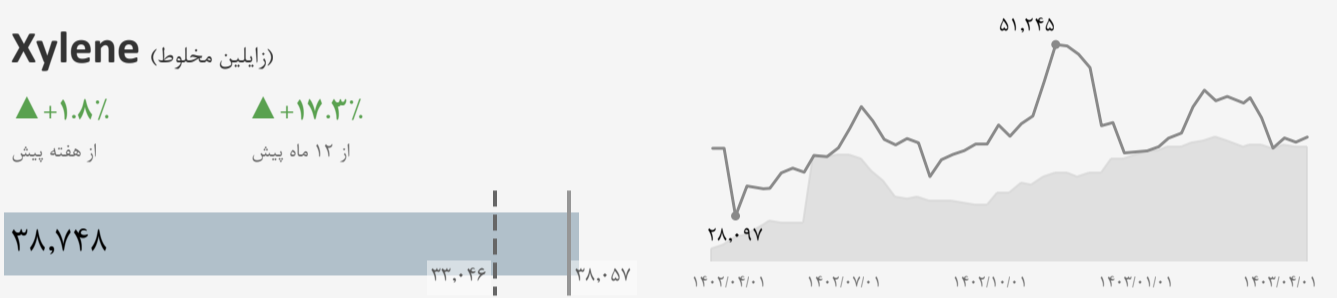
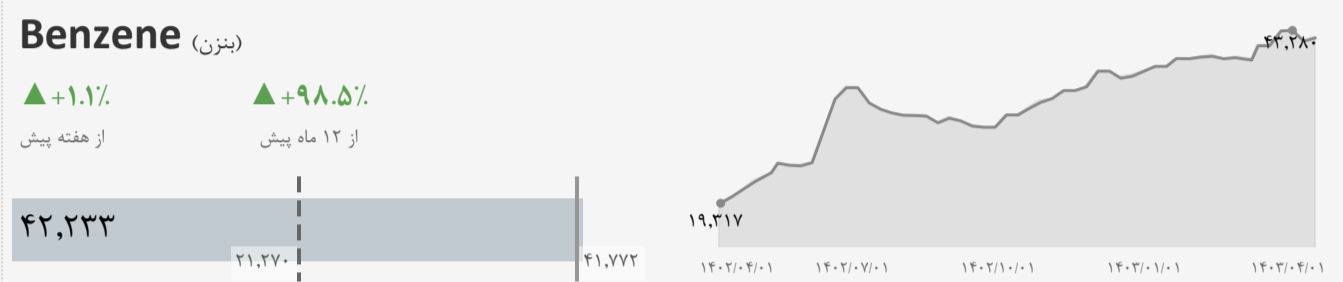
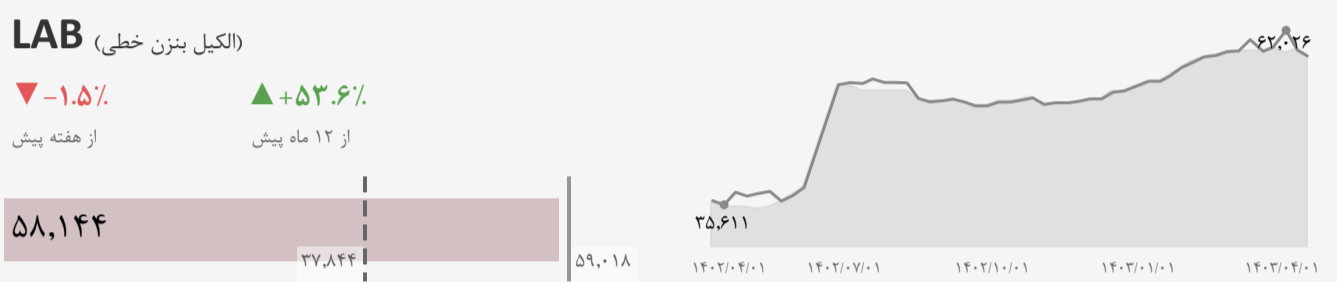
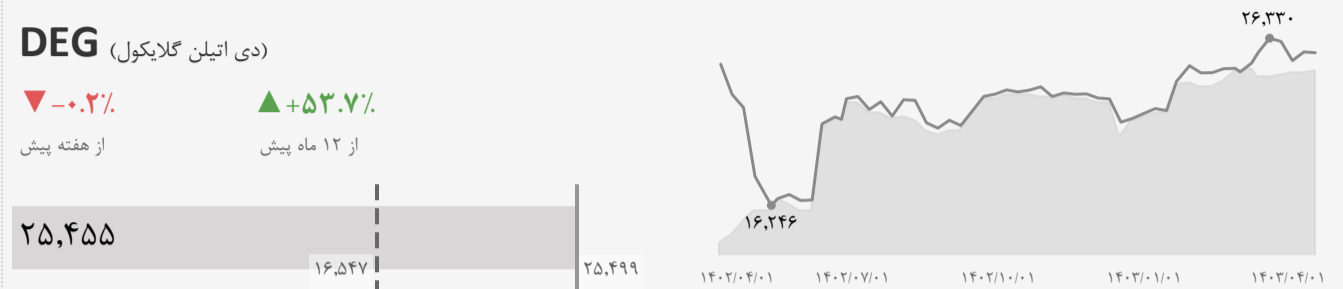
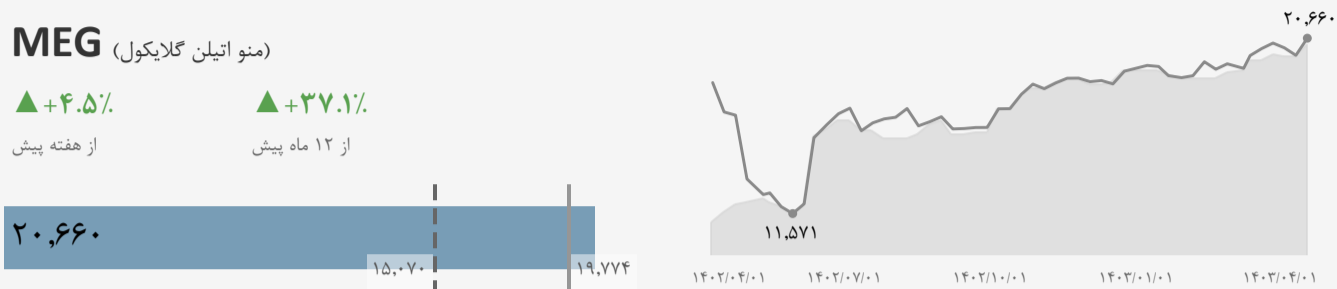
- از هفته پیش
▲+۲۴.۸٪ از ۱۲ ماه پیش



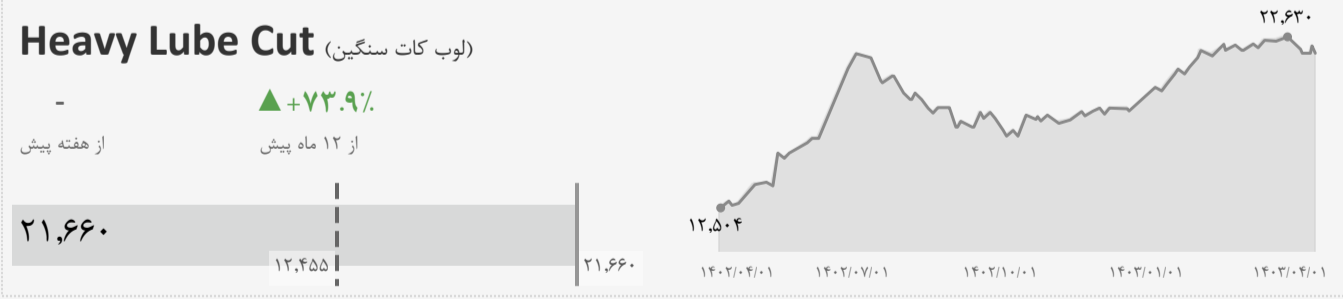
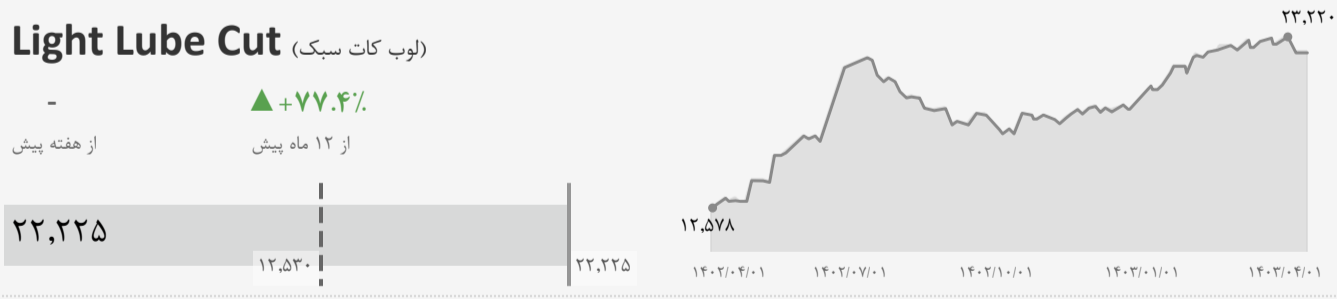
پلیمر



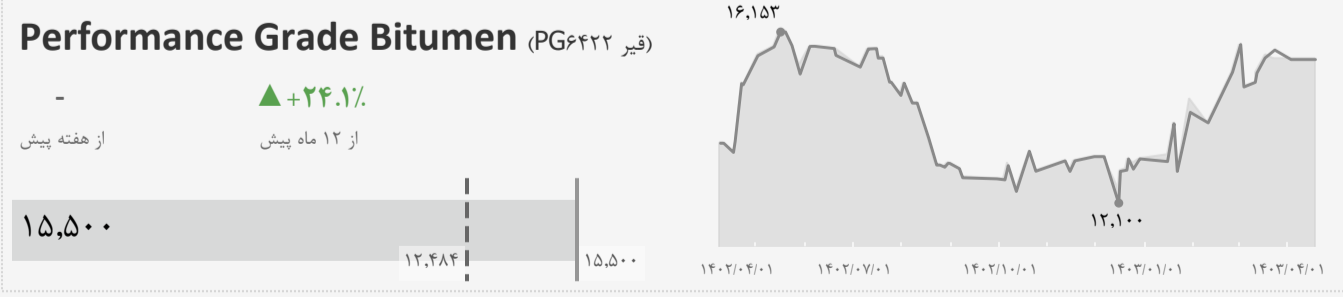
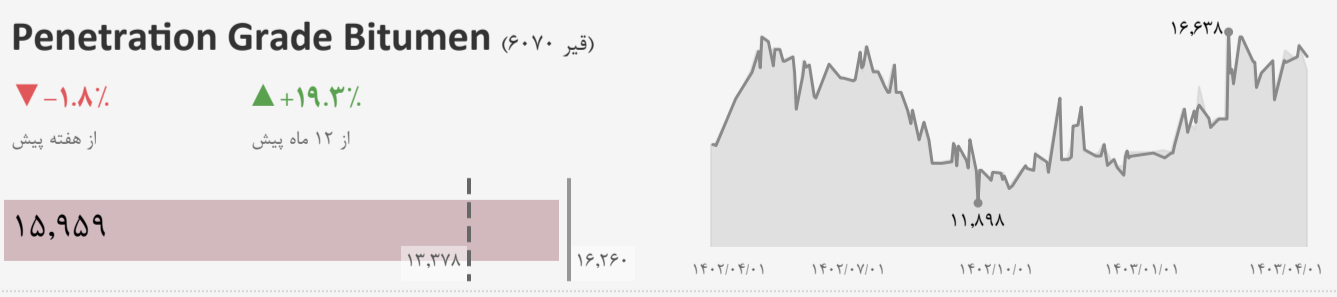
شیمیایی



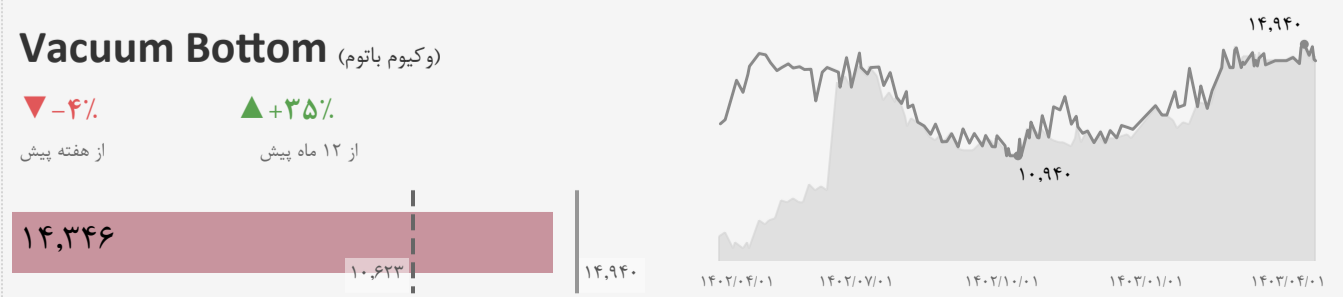
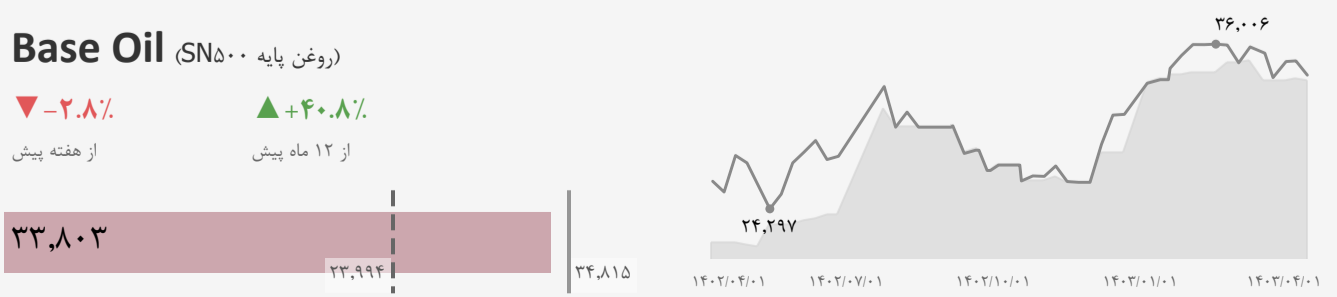
لوبکات



قیر خالص



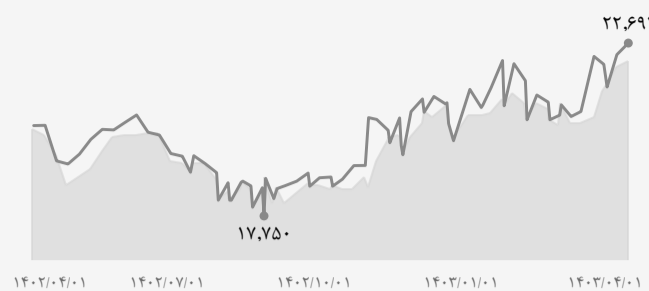
سایر



Bloom & Billet (شمش بلوم ۱۵۰*۱۵۰)

▲ +۱.۵% از هفته پیش
▲ +۶.۷% از ۱۲ ماه پیش

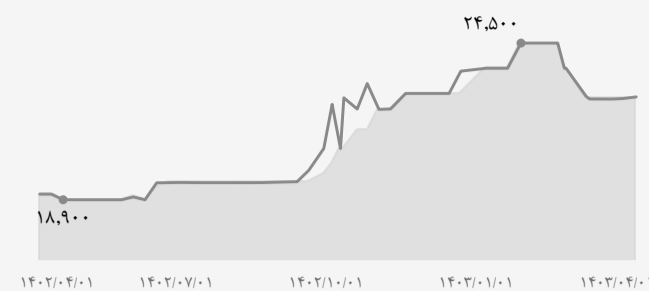
۲۲,۶۹۲
۲۱,۲۷۶ | ۲۲,۳۶۲



Slab (تختال C)

- از هفته پیش
▲ +۱۸.۱% از ۱۲ ماه پیش

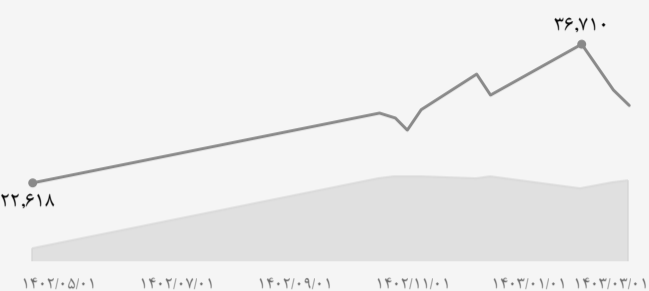
۲۲,۵۷۵ (معامله نشده)
۱۹,۱۰۰ | ۲۲,۵۷۵



HRC B (ورق گرم B)

- از هفته پیش

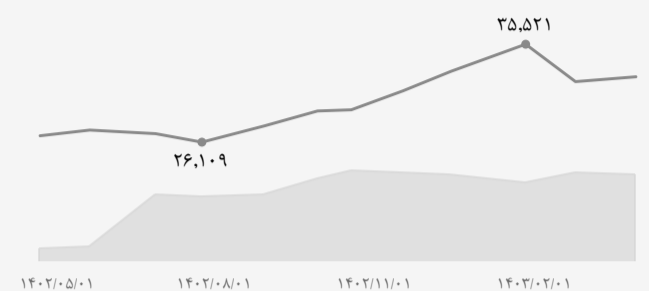
۳۰,۴۸۵ (معامله نشده)
۳۰,۴۸۵



HRC HR (ورق گرم HR)

- از هفته پیش
▲ +۲۰.۱% از ۱۲ ماه پیش

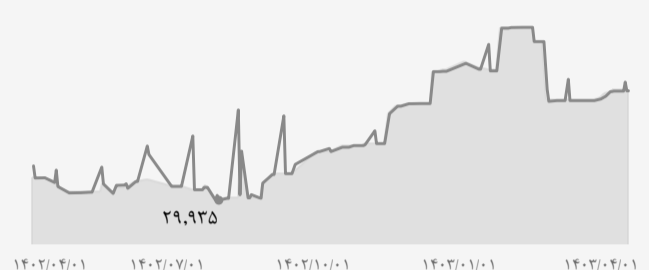
۳۲,۳۹۲ (معامله نشده)
۲۶,۹۷۶ | ۳۲,۳۹۲



CRC (ورق سرد B)

▲ +۰.۱% از هفته پیش
▲ +۰.۹% از ۱۲ ماه پیش

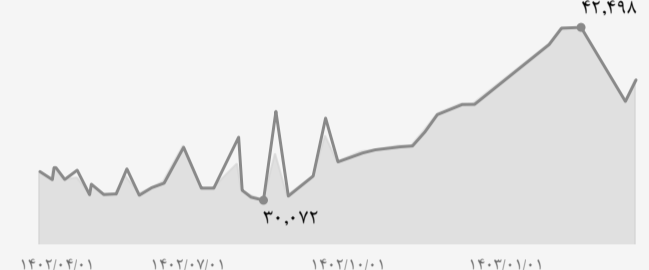
۳۷,۸۸۴
۳۷,۵۳۷ | ۳۷,۸۶۴



CRC - Vehicle (ورق سرد خودرو)

- از هفته پیش
▲ +۳.۲% از ۱۲ ماه پیش

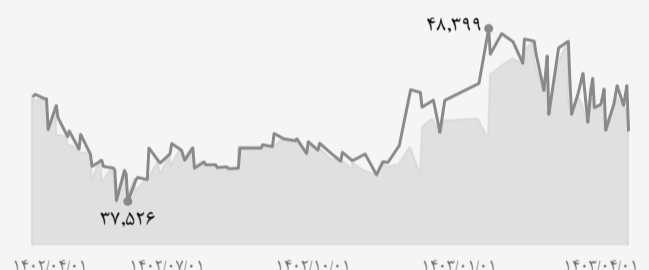
۳۸,۷۲۲ (معامله نشده)
۳۷,۵۱۳ | ۳۸,۷۲۲



HDG Coil (ورق گالوانیزه G)

▼ -۶.۲% از هفته پیش
▼ -۶.۷% از ۱۲ ماه پیش

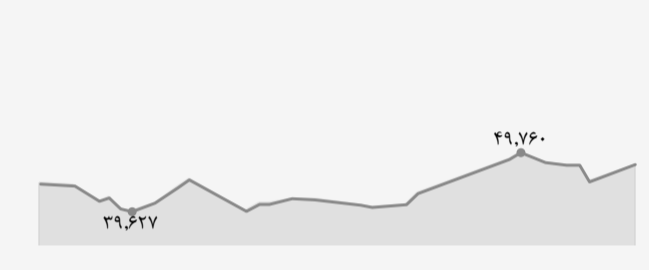
۴۲,۰۰۰
۴۴,۸۰۱ | ۴۵,۰۰۲



HDG Coil - Vehicle (ورق گالوانیزه خودرو)

▲ +۶.۵% از هفته پیش
▲ +۲.۸% از ۱۲ ماه پیش

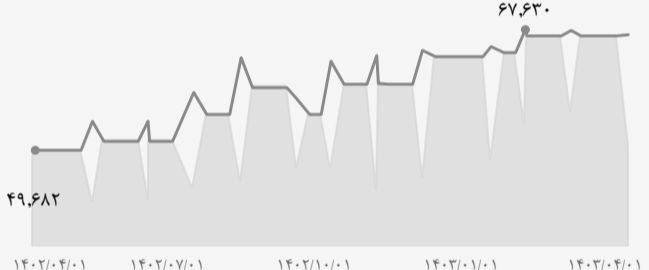
۴۷,۷۱۰
۴۴,۷۲۸ | ۴۶,۳۶۶



Tinplate Coil (ورق قلع اندود)

▲ +۰.۲% از هفته پیش
▲ +۳۷.۲% از ۱۲ ماه پیش

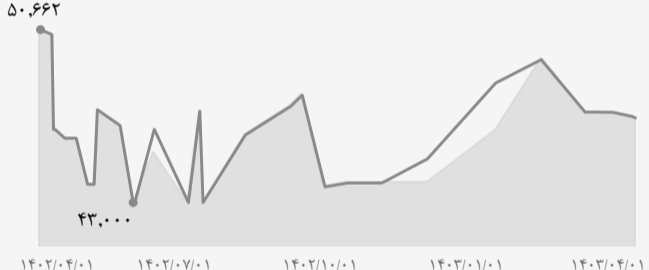
۶۶,۸۷۵
۴۸,۷۵۹ | ۶۶,۷۰۰



Colour-Coated Coil (ورق رنگی)

▼ -۰.۵% از هفته پیش
▼ -۱.۸% از ۱۲ ماه پیش

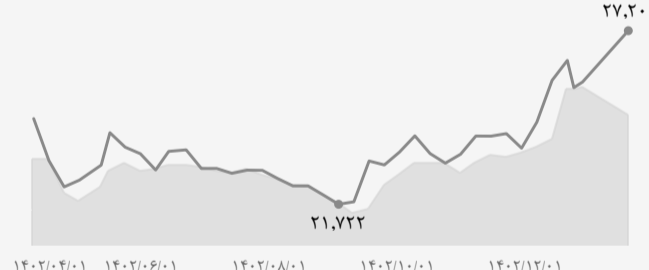
۴۶,۷۵۰
۴۷,۰۰۰ | ۴۷,۶۲۵



Medium Beam (تیرآهن ۱۴ تا ۱۸)

- از هفته پیش
▲ +۹% از ۱۲ ماه پیش

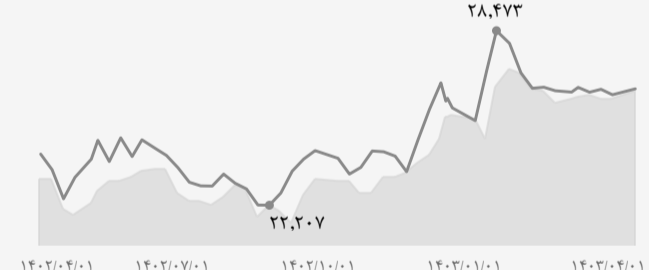
۲۷,۲۰۱ (معامله نشده)
۲۴,۹۵۲ | ۲۷,۲۰۱



Medium Beam (تیرآهن ۱۴)

▲ +۰.۸% از هفته پیش
▲ +۳.۱% از ۱۲ ماه پیش

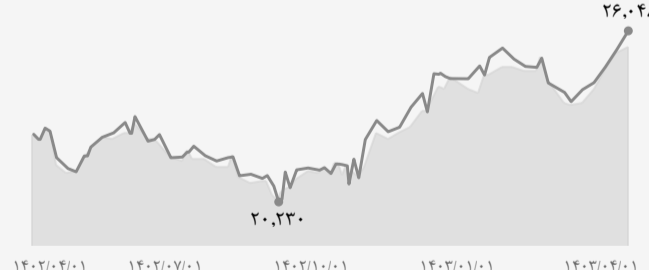
۲۶,۳۸۶
۲۵,۵۹۰ | ۲۶,۱۷۲



Steel Rebar - Medium (میلگرد ۱۴ تا ۲۰ A3)

▲ +۲.۵% از هفته پیش
▲ +۱۰.۱% از ۱۲ ماه پیش

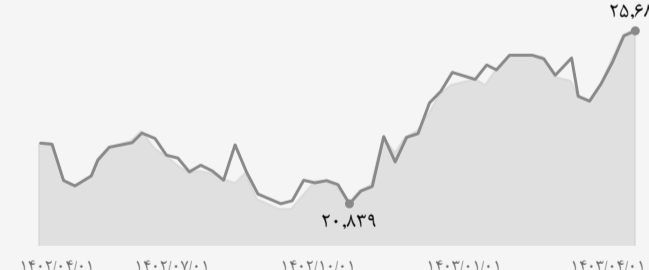
۲۶,۰۴۸
۲۳,۶۲۸ | ۲۵,۴۱۳



Steel Rebar - Heavy (میلگرد ۲۲ تا ۳۲ A3)

▲ +۰.۵% از هفته پیش
▲ +۹.۰% از ۱۲ ماه پیش

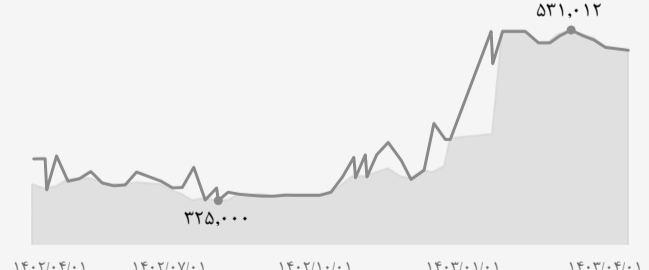
۲۵,۶۸۳
۲۳,۵۴۲ | ۲۵,۵۴۵



Copper Cathode (مس کاتد)

▼ -۰.۲% از هفته پیش
▲ +۳۸.۵% از ۱۲ ماه پیش

۵۰۶,۶۰۱
۳۶۵,۷۷۴ | ۵۰۸,۳۰۰



Low-Grade Copper (مس کم عیار (سرباره G))

▼ -۰.۸% از هفته پیش
▲ +۷۲.۵% از ۱۲ ماه پیش

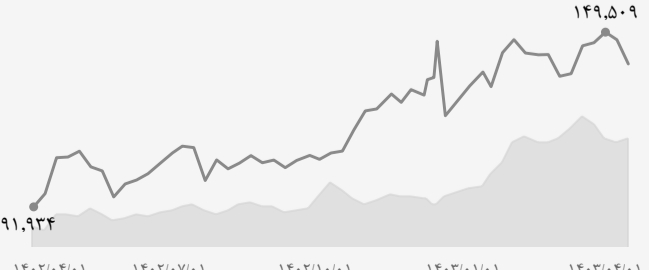
۷۱۲
۴۱۳ | ۷۱۷



Aluminium Ingot (شمش ۹۹.۸P-۱۰۰۰)

▼ -۵.۴% از هفته پیش
▲ +۳۰.۳% از ۱۲ ماه پیش

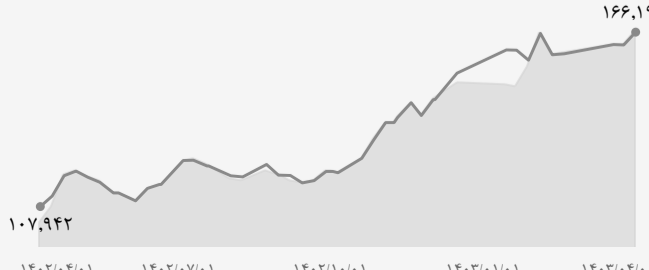
۱۳۹,۰۳۷
۱۰۶,۶۱۰ | ۱۴۷,۰۰۶



Aluminium Billet (بیلت ۶۰۶۳-۷)

- از هفته پیش
▲ +۴۰.۳% از ۱۲ ماه پیش

۱۶۶,۱۹۱ (معامله نشده)
۱۱۸,۳۸۸ | ۱۶۶,۱۹۱

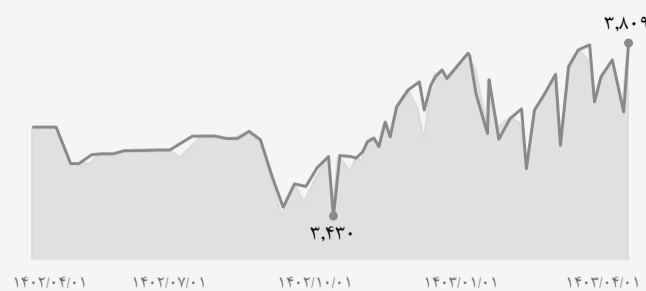


سنگ آهن

Iron Ore Concentrate (کنسانتره سنگ آهن)

▲ +۱٪ از هفته پیش
▲ +۵.۰٪ از ۱۲ ماه پیش

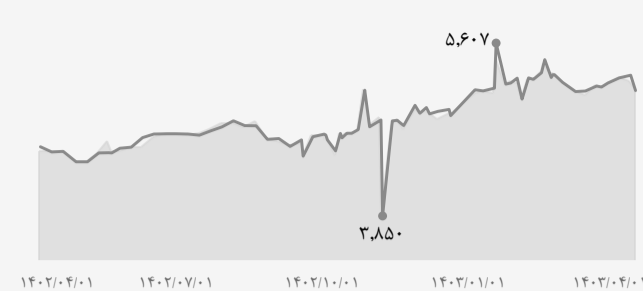
۳,۸۰۹
۳,۶۲۵ | ۳,۷۷۲



Iron Ore Pellet (گندله سنگ آهن)

▼ -۲.۵٪ از هفته پیش
▲ +۵.۷٪ از ۱۲ ماه پیش

۵,۱۲۴
۴,۸۴۳ | ۵,۲۵۲

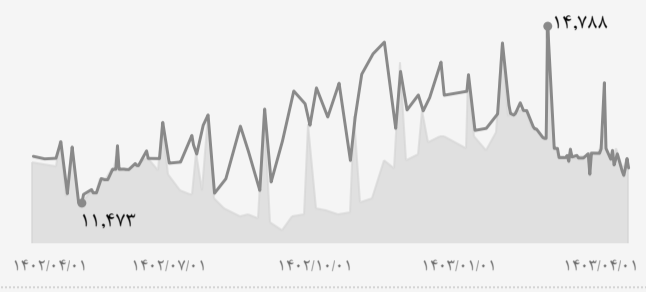


سایر

DRI (آهن اسفنجی)

▼ -۲.۲٪ از هفته پیش
▼ -۸.۰٪ از ۱۲ ماه پیش

۱۲,۱۳۰
۱۲,۳۹۶ | ۱۳,۱۹۷



Molybdenum Concentrate (سولفور مولیبدن)

▼ -۰.۲٪ از هفته پیش
▲ +۸۷.۷٪ از ۱۲ ماه پیش

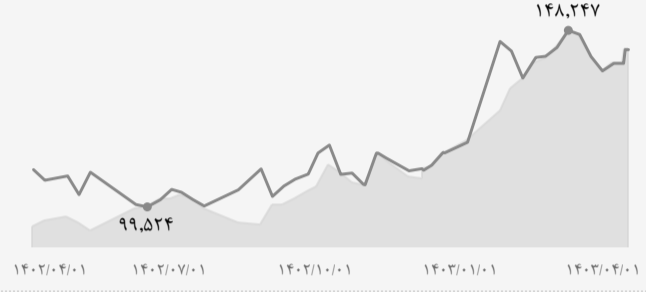
۸۲۸,۵۰۵
۴۴۱,۱۳۰ | ۸۲۹,۷۷۰



Zinc Ingot (شمش روی ۹۹.۹۸)

▲ +۲.۷٪ از هفته پیش
▲ +۲۸.۶٪ از ۱۲ ماه پیش

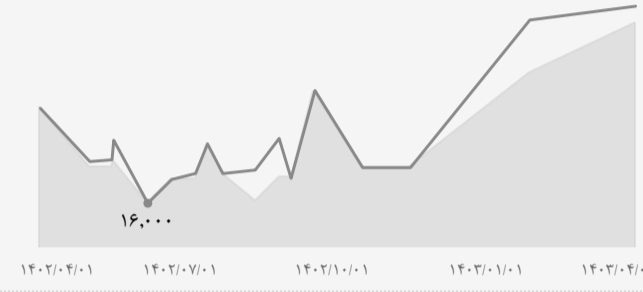
۱۴۲,۹۱۴
۱۱۱,۰۰۷ | ۱۳۹,۱۳۲



Cast Iron Ingot (شمش چدن)

- از هفته پیش
▲ +۳.۲٪ از ۱۲ ماه پیش

۱۷,۶۶۱ (معامله نشده)
۱۷,۱۰۰ | ۱۷,۶۶۱

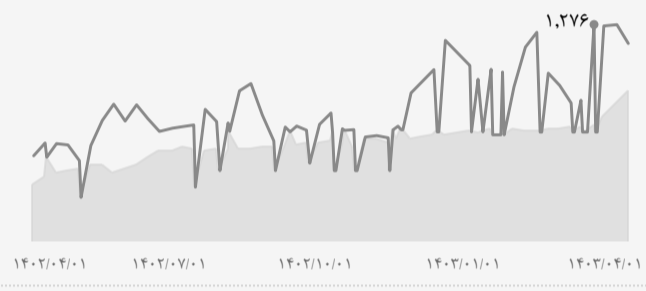


سیمان

Portland Type II - B (شمال غرب) (سیمان تیپ ۲ - فله‌ای)

▼ -۴.۷٪ از هفته پیش
▲ +۴۱.۷٪ از ۱۲ ماه پیش

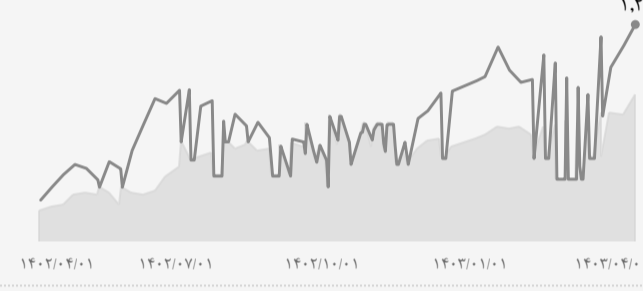
۱,۲۱۵
۸۵۸ | ۱,۲۷۵



Portland Type 2-L (شمال غرب) (سیمان تیپ ۲ - کیسه‌ای)

▲ +۳.۲٪ از هفته پیش
▲ +۳۵.۶٪ از ۱۲ ماه پیش

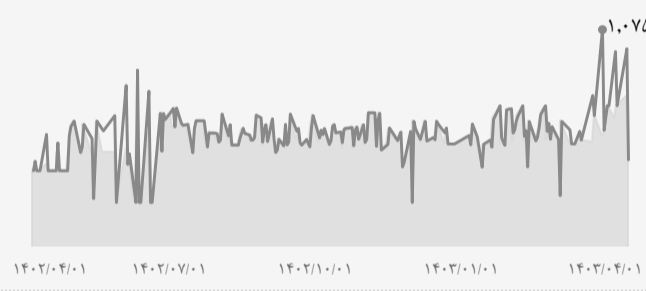
۱,۲۱۵
۸۹۶ | ۱,۱۷۷



Portland Type II - B (غرب) (سیمان تیپ ۲ - فله‌ای)

▼ -۱۲.۶٪ از هفته پیش
▲ +۳٪ از ۱۲ ماه پیش

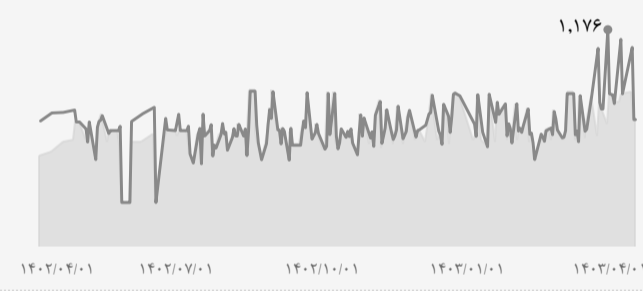
۷۹۸
۷۷۴ | ۹۱۳



Portland Type 2-L (غرب) (سیمان تیپ ۲ - کیسه‌ای)

▼ -۴.۹٪ از هفته پیش
▲ +۰.۲٪ از ۱۲ ماه پیش

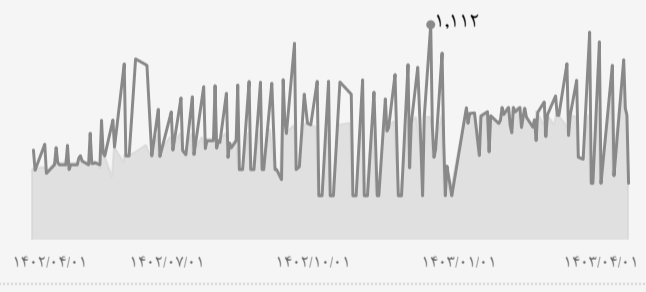
۹۹۶
۹۹۳ | ۱,۰۴۷



Portland Type II - B (جنوب) (سیمان تیپ ۲ - فله‌ای)

▼ -۱.۷٪ از هفته پیش
▼ -۳٪ از ۱۲ ماه پیش

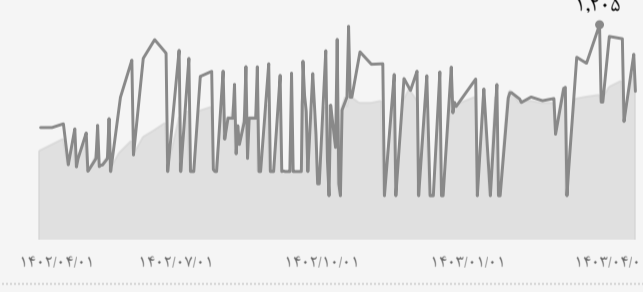
۸۱۲
۸۲۶ | ۸۳۷



Portland Type 2-L (جنوب) (سیمان تیپ ۲ - کیسه‌ای)

▲ +۶.۵٪ از هفته پیش
▲ +۸٪ از ۱۲ ماه پیش

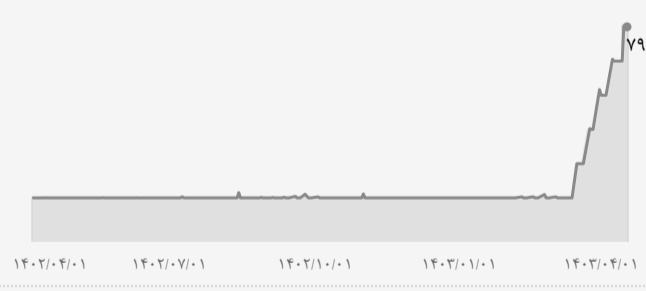
۱,۰۶۱
۹۸۳ | ۹۹۶



Portland Type II - B (شمال شرق) (سیمان تیپ ۲ - فله‌ای)

▲ +۴.۲٪ از هفته پیش
▲ +۲۵٪ از ۱۲ ماه پیش

۷۹۸
۶۳۸ | ۷۶۶



Portland Type 2-L (شمال شرق) (سیمان تیپ ۲ - کیسه‌ای)

- از هفته پیش
▲ +۲۰٪ از ۱۲ ماه پیش

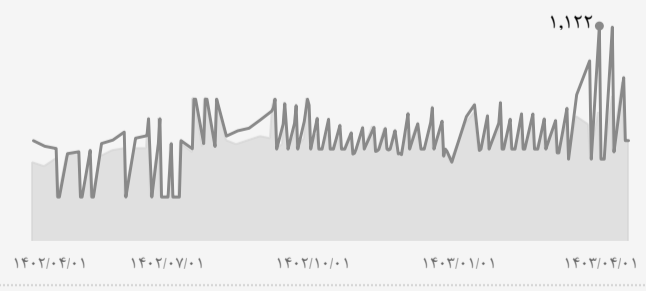
۹۹۶
۸۳۰ | ۹۹۶



Portland Type II - B (شمال) (سیمان تیپ ۲ - فله‌ای)

▲ +۴.۲٪ از هفته پیش
▲ +۰٪ از ۱۲ ماه پیش

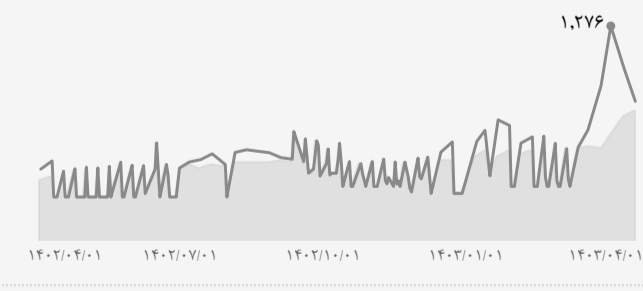
۷۹۸
۷۶۶ | ۷۹۷



Portland Type 2-L (شمال) (سیمان تیپ ۲ - کیسه‌ای)

▼ -۷.۵٪ از هفته پیش
▲ +۱۹.۶٪ از ۱۲ ماه پیش

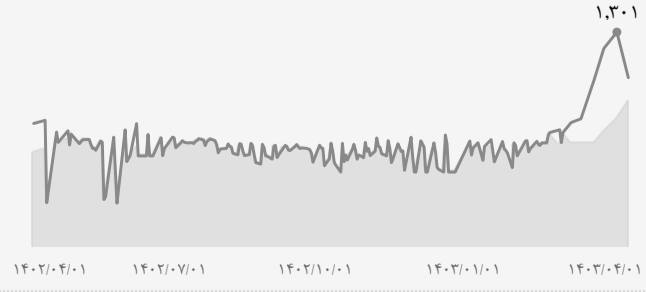
۱,۰۷۹
۹۰۳ | ۱,۱۶۷



Portland Type II - B (مرکز) (سیمان تیپ ۲ - فله‌ای)

▼ -۱۲.۱٪ از هفته پیش
▲ +۱۶.۳٪ از ۱۲ ماه پیش

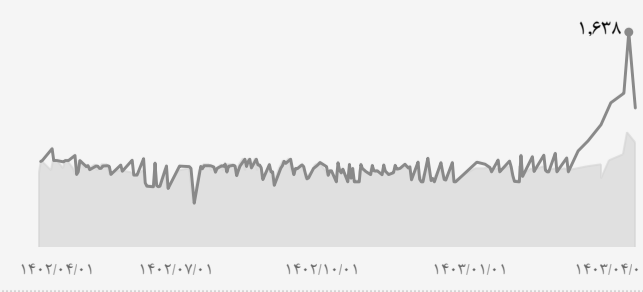
۱,۱۴۲
۹۸۳ | ۱,۳۰۱

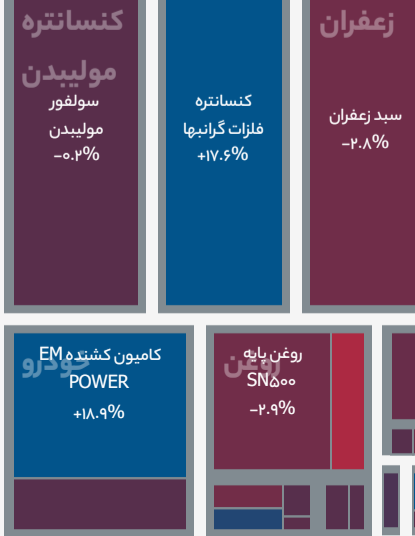

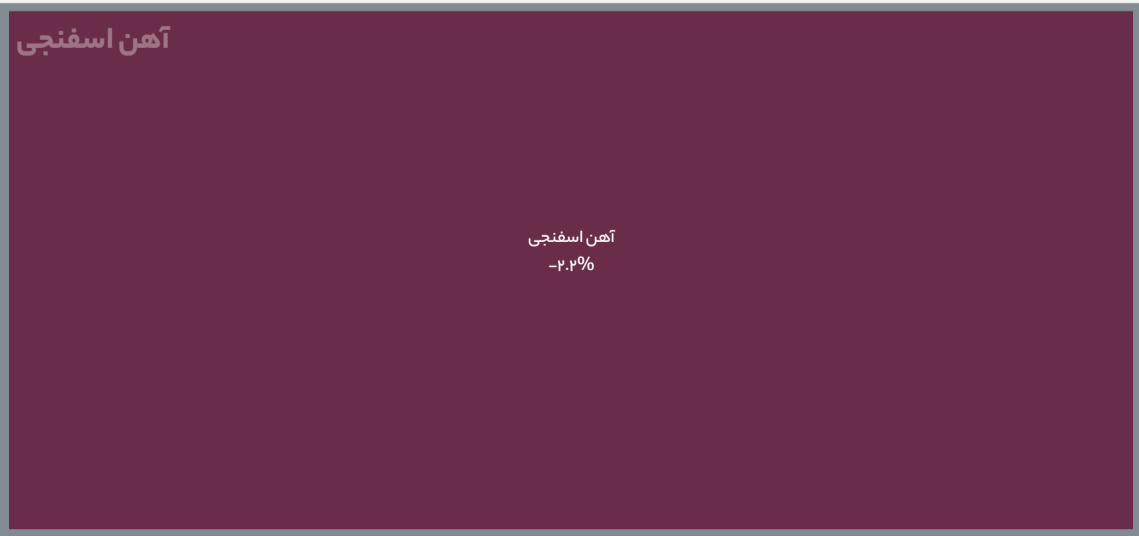
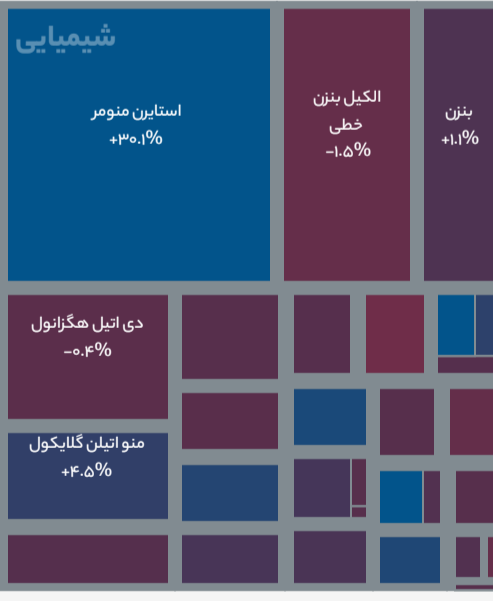
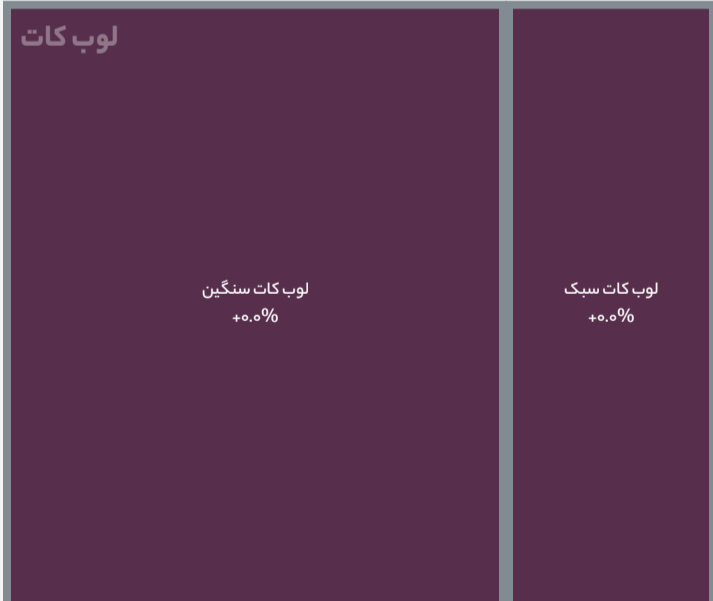
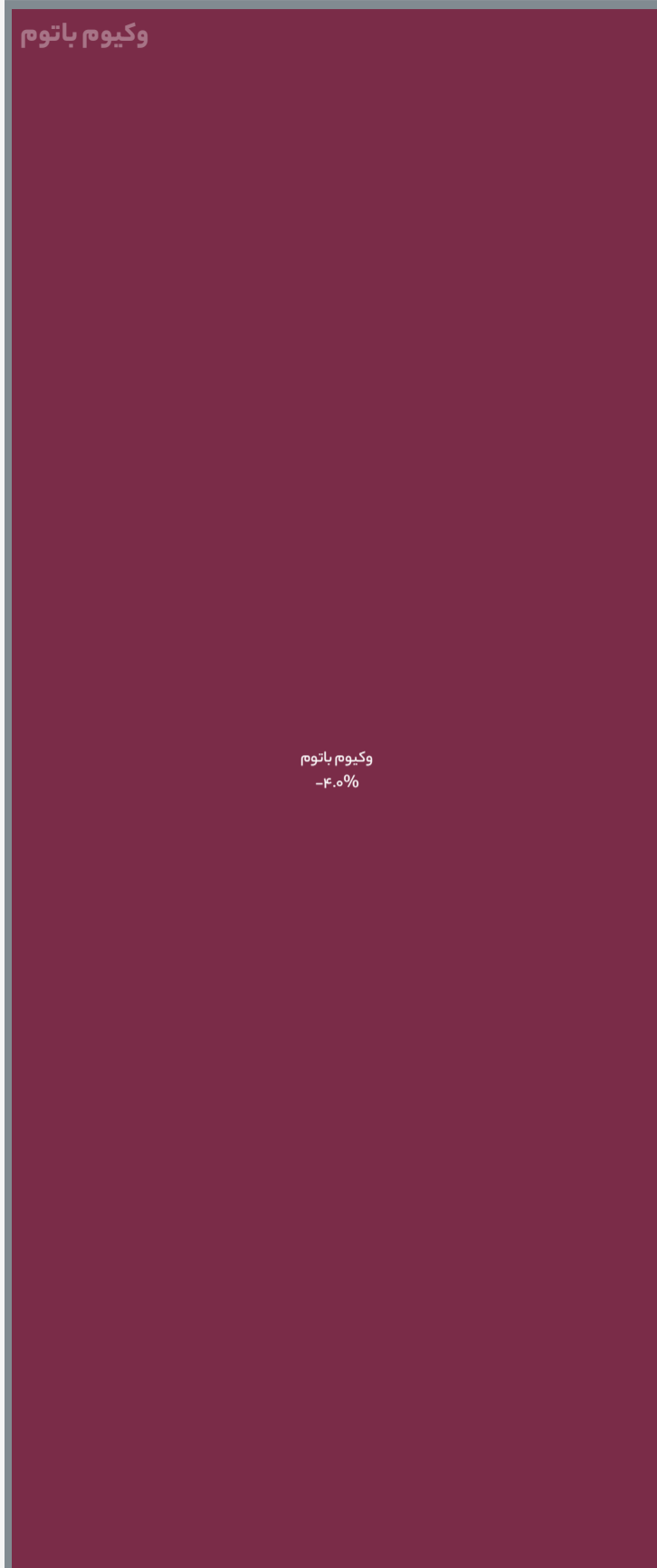
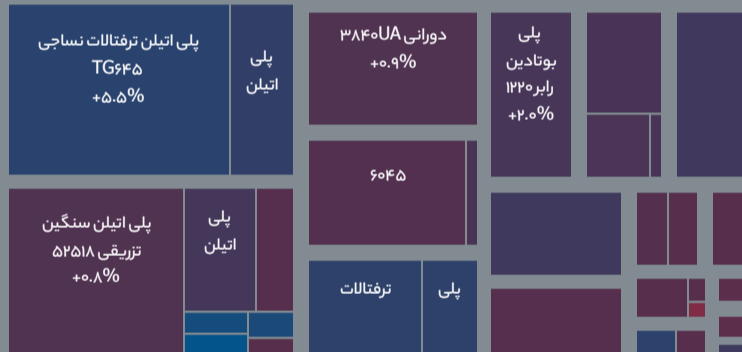
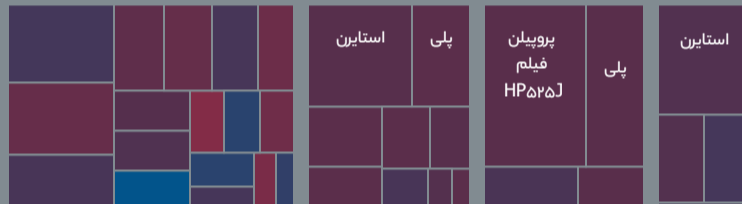
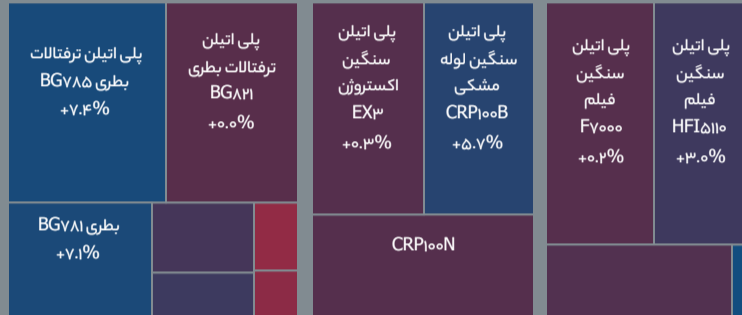
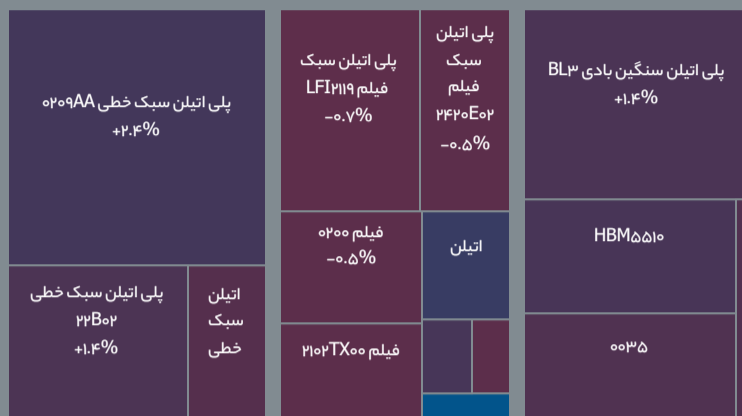
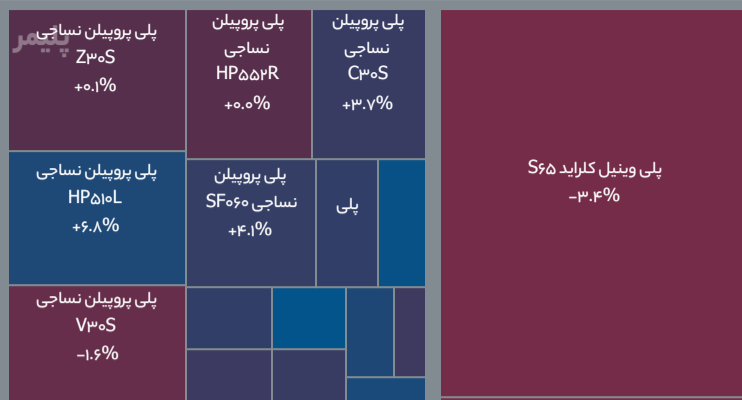



Portland Type 2-L (مرکز) (سیمان تیپ ۲ - کیسه‌ای)

▼ -۲۱.۶٪ از هفته پیش
▲ +۲۳.۶٪ از ۱۲ ماه پیش

۱,۲۸۴
۱,۰۳۸ | ۱,۶۳۸







تماس با ما

خیابان ملاصدرا، خیابان شیراز شمالی،
کوچه حکیم اعظم، پلاک ۱۷

۰۲۱-۴۱۴۲۶

تلفن:

www.charisma.ir

وبسایت:

www.ciaco.ir

info@ciaco.ir

ایمیل:

t.me/CharismaHolding

کانال تلگرام:

t.me/CharismaTickReports

این گزارش توسط مشاور سرمایه‌گذاری کاریزما
تهیه شده است. برای دسترسی به بقیه گزارشات
می‌توانید کانال کاریزماتیک را دنبال نمایید.




CHARISMA