

بولتن هفتگی

دیدهبان بورس کالای ایران

شماره ۱۳۴، هفته منتهی به ۱۴۰۳/۰۴/۰۶



CHARISMA



معرفی گزارش

بولتن هفتگی دیده بان بورس کالا، تهیه شده توسط تیم تحلیلی مشاور سرمایه گذاری کاریزما، به بررسی تغییرات نرخ محصولات کلیدی می پردازد که می تواند توسط تحلیل گران و ذینفعان بورس کالا و بازار سهام مورد استفاده قرار گیرد.

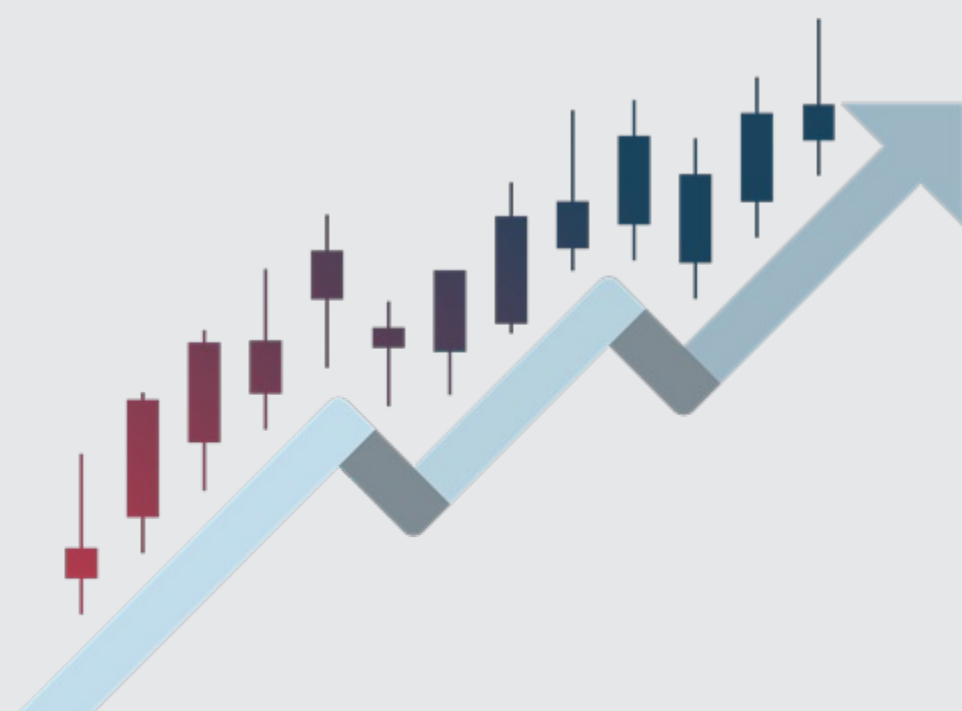
در این گزارش سعی شده علاوه بر تغییرات نرخ طی هفته گذشته، به روند های بلند مدت و همچنین رقابت های صورت گرفته بر محصولات نیز پرداخته شود.

حدود مسئولیت

گزارش پیش رو بر مبنای اطلاعات سایت رسمی بورس کالا از معاملات این بورس تهیه و تنظیم شده است. شرکت مشاور سرمایه گذاری کاریزما در خصوص صحت اطلاعات مزبور مسئولیتی بر عهده نخواهد داشت.

تحلیل ها و نمودارهای ارائه شده در این گزارش بر اساس نظرات کارشناسان این شرکت طراحی و تدوین شده است. شرکت مشاور سرمایه گذاری کاریزما مسئولیتی در قبال معاملاتی که بر مبنای اطلاعات این گزارش انجام گیرد، بر عهده نخواهد داشت.

کلیه حقوق مادی و معنوی این گزارش متعلق به گروه مالی کاریزما می باشد.



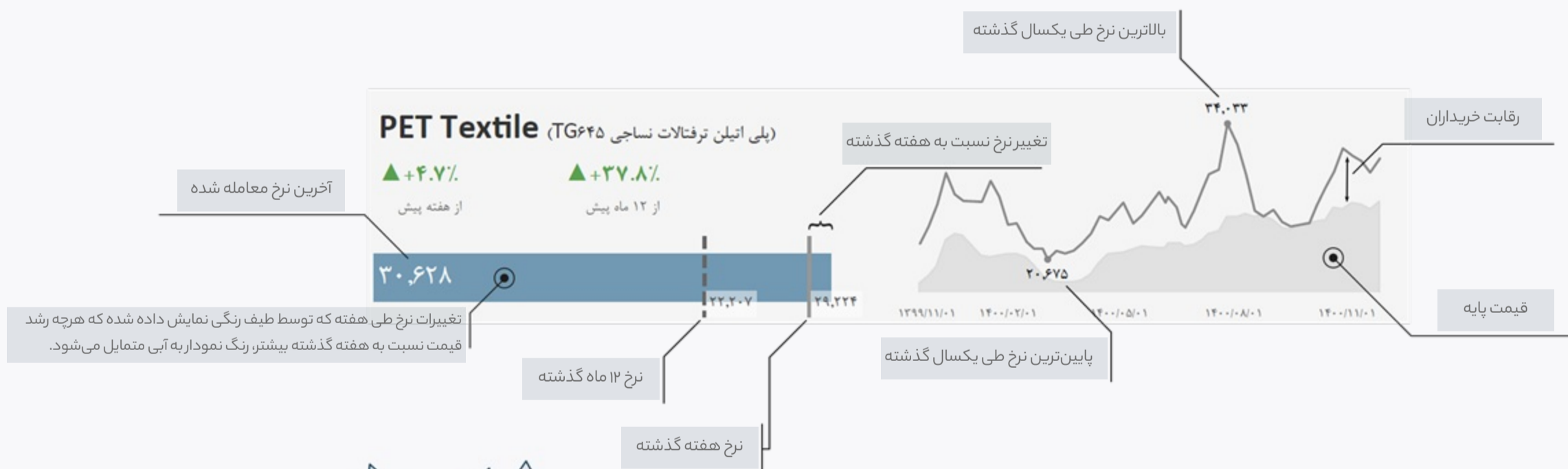
راهنمای استفاده از گزارش

در گزارش پیش رو برای هر محصول کلیدی دو نمودار رسم شده که نمودار خطی سمت راست، روند قیمتی محصول به همراه قیمت پایه طی یک سال گذشته و در نمودار میله‌ای سمت چپ، آخرین قیمت در برابر با قیمت هفته‌ی قبل و قیمت سال گذشته ارائه شده است. رنگ نمودار نیز توسط طیف رنگی نمایش داده شده که رنگ آبی نشان دهنده‌ی افزایش قیمت نسبت به هفته گذشته و رنگ قرمز نشان دهنده‌ی کاهش قیمت می‌باشد.

کاهش قیمت


افزایش قیمت

در نمودار خطی نیز قیمت های اعلام شده روی نمودار بیشترین و کمترین قیمت محصول طی یک سال گذشته می باشد و در صورتی که بیش از یک سال از پذیرش محصول در بورس کالا نگذشته باشد، از بازه‌ی زمانی کوتاه تری استفاده شده که در محور نمودار تاریخ ذکر شده است. همچنین برای هر محصول کلیدی (زیرگروه در بورس کالا) یک نماینده از بورس کالا انتخاب شده که گرید یا مشخصات دقیق آن داخل پراونتز ذکر شده است. این نماینده با توجه حجم معامله و دفعات معامله انتخاب شده و در صورت تغییر در معاملات، این نماینده تغییر خواهد یافت. برای بررسی نرخ ها از قیمت پایانی آخرین روز معامله شده‌ی محصول استفاده شده و در صورتی که طی هفته معامله‌ای صورت نگرفته باشد ربه روی قیمت عدم معامله ذکر شده است. همچنین در صورتی که محصول در هفته‌ی قبل معامله نشده باشد، از آخرین نرخ معاملاتی برای مقایسه استفاده می شود.



تذکر:

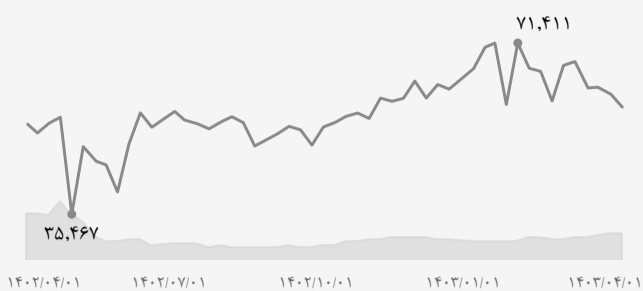
کلیه مثال های بالا جهت راهنمایی استفاده از گزارش بوده و ارقام بالا مربوط به دوره‌ی گزارش نمی باشند.



PET Bottle (BG۸۲۱) (پلی اتیلن ترفتالات بطری)

▼ -۴.۵% از هفته پیش
▼ -۱۲.۳% از ۱۲ ماه پیش

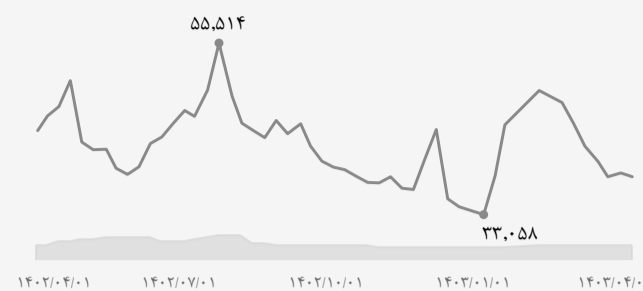
۵۷,۹۶۵
۶۰,۶۷۷
۶۶,۰۹۶



PET Textile (TG۶۴۵) (پلی اتیلن ترفتالات نساجی)

▼ -۱.۳% از هفته پیش
▼ -۰.۲% از ۱۲ ماه پیش

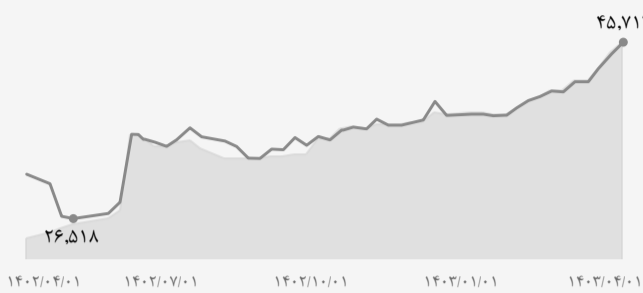
۳۸,۰۱۴
۳۸,۱۰۸
۳۸,۵۱۲



LDPE Film (LFI۲۱۱۹) (پلی اتیلن سبک فیلم)

▲ +۲.۸% از هفته پیش
▲ +۶۷% از ۱۲ ماه پیش

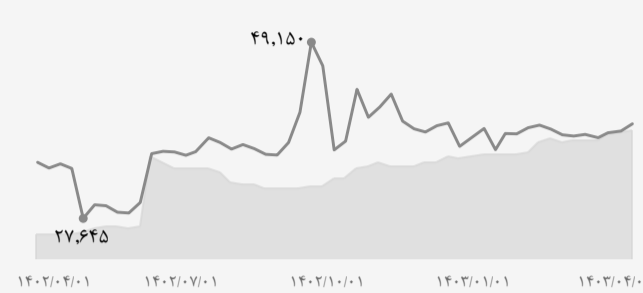
۴۵,۷۱۷
۲۷,۳۷۸
۴۴,۴۴۸



LLDPE (۰۲۰۹AA) (پلی اتیلن سبک خطی)

▲ +۲.۲% از هفته پیش
▲ +۲۷.۶% از ۱۲ ماه پیش

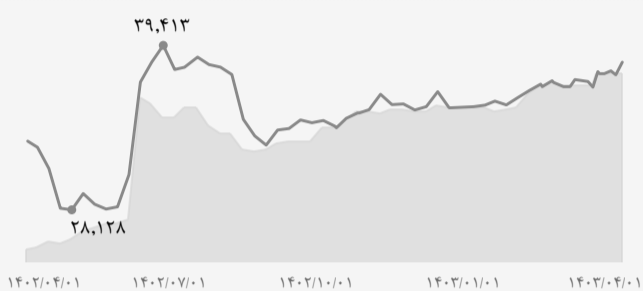
۳۹,۱۹۱
۳۰,۷۰۱
۳۸,۳۰۹



HDPE Film (F۷۰۰۰) (پلی اتیلن سنگین فیلم)

▲ +۱.۶% از هفته پیش
▲ +۲۳.۸% از ۱۲ ماه پیش

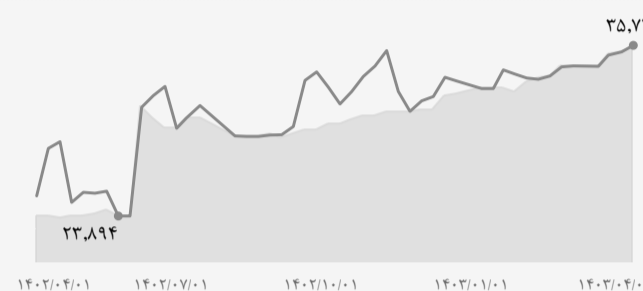
۳۸,۲۵۹
۳۰,۸۷۰
۳۷,۶۶۴



HDPE INJ (۵۲۵۱۸) (پلی اتیلن سنگین تزریقی)

▲ +۱.۳% از هفته پیش
▲ +۳۷.۸% از ۱۲ ماه پیش

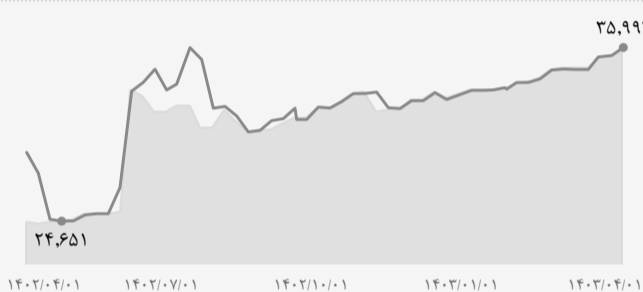
۳۵,۷۷۹
۲۵,۹۴۲
۳۵,۳۲۵



HDPE BLMDG (BL۳) (پلی اتیلن سنگین بادی)

▲ +۱.۵% از هفته پیش
▲ +۳۵.۷% از ۱۲ ماه پیش

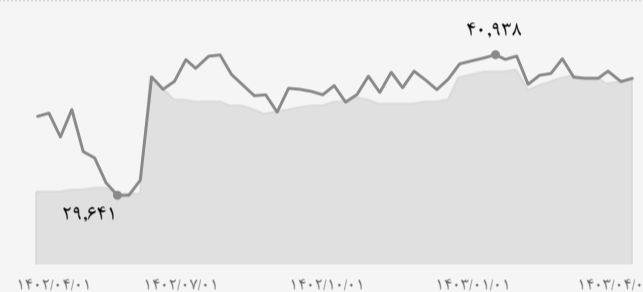
۳۵,۹۹۳
۲۶,۵۲۷
۳۵,۴۶۸



HDPE Extrusion (EX۳) (پلی اتیلن سنگین اکستروژن)

▲ +۰.۶% از هفته پیش
▲ +۱۵.۸% از ۱۲ ماه پیش

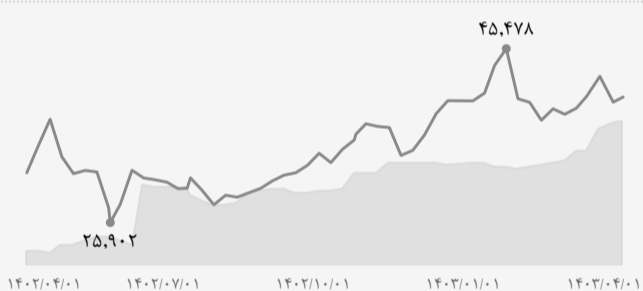
۳۹,۰۳۵
۳۳,۷۰۳
۳۸,۷۷۲



PVC (S۶۵) (پلی وینیل کلراید)

▲ +۱.۵% از هفته پیش
▲ +۴۵.۷% از ۱۲ ماه پیش

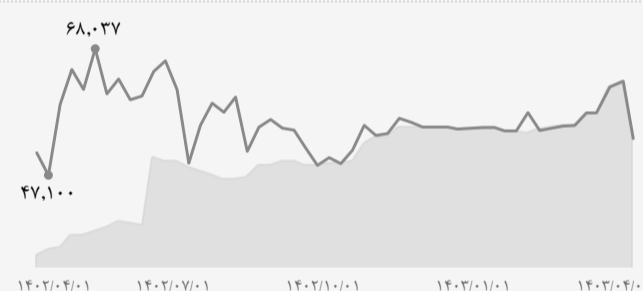
۴۰,۰۳۶
۲۷,۴۵۷
۳۹,۴۵۸



PVC Emulsion (E۶۸۳۴) (پلی وینیل کلراید امولسیون)

▼ -۱۵.۱% از هفته پیش
▲ +۳۷.۳% از ۱۲ ماه پیش

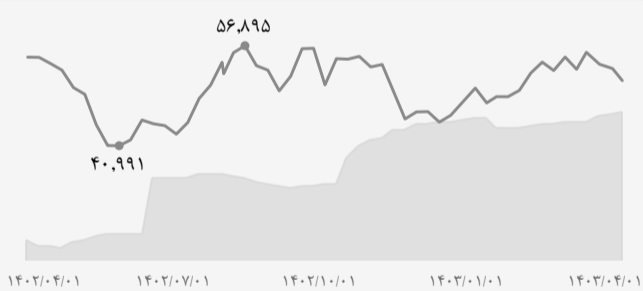
۵۳,۱۶۶
۳۸,۷۰۳
۶۲,۶۶۶



PP Fabric (HP۵۵۲R) (پلی پروپیلن نساجی)

▼ -۳.۶% از هفته پیش
▲ +۳.۱% از ۱۲ ماه پیش

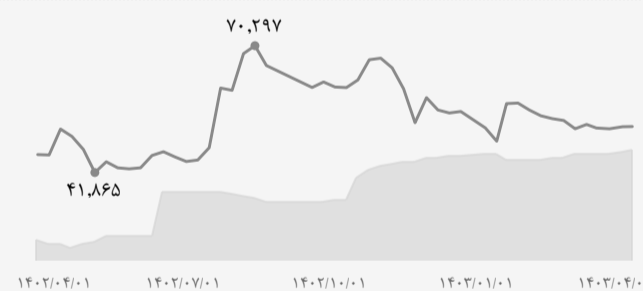
۵۱,۳۴۶
۴۹,۷۸۹
۵۲,۳۶۱



PP Chemical (EP۵۴۸R) (پلی پروپیلن شیمیایی)

▲ +۰.۱% از هفته پیش
▲ +۲۲.۳% از ۱۲ ماه پیش

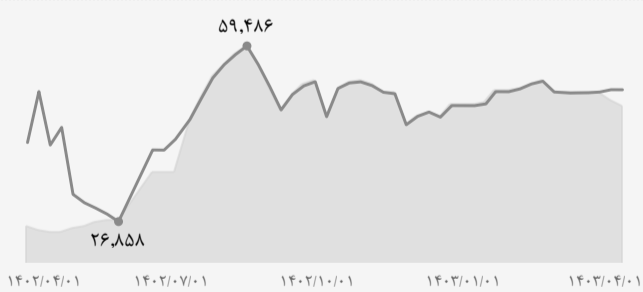
۵۲,۱۷۶
۴۲,۳۲۶
۵۲,۱۳۲



BOPP Film (HP۵۲۵L) (پلی پروپیلن فیلم)

▼ ۰% از هفته پیش
▲ +۷.۷% از ۱۲ ماه پیش

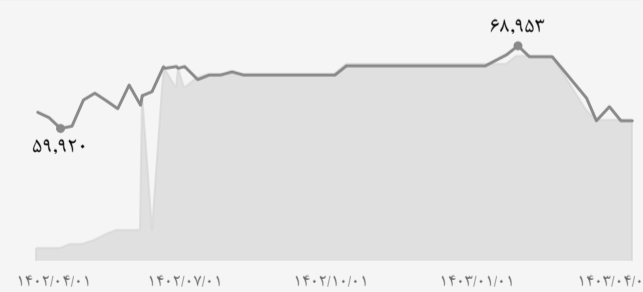
۵۱,۳۴۸
۴۷,۶۲۰
۵۱,۳۵۶



Polyester Fiber (۲۵-D۴۸FA) (نخ پلی استر)

- از هفته پیش
▲ +۱۹.۳% از ۱۲ ماه پیش

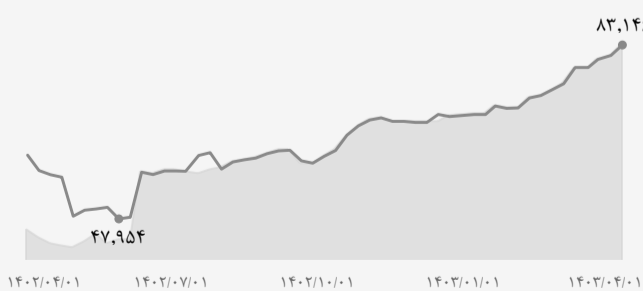
۶۰,۷۶۲
۵۰,۹۱۹
۶۰,۷۶۲



ABS (اکریلونیتریل بوتادین استایرن ۰۱۵۰)

▲ +۲.۶% از هفته پیش
▲ +۳۶.۸% از ۱۲ ماه پیش

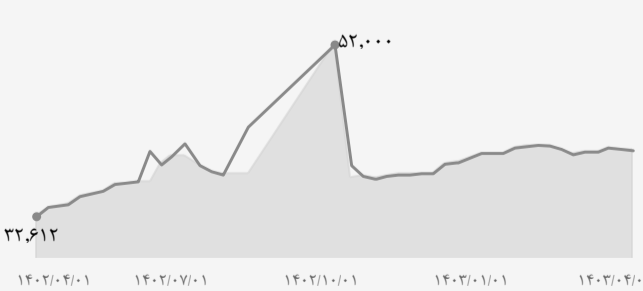
۸۳,۱۴۶
۶۰,۷۴۷
۸۱,۰۳۸



EPS (R۲۰۰) (پلی استایرن انبساطی)

▼ -۰.۴% از هفته پیش
▲ +۱۵.۱% از ۱۲ ماه پیش

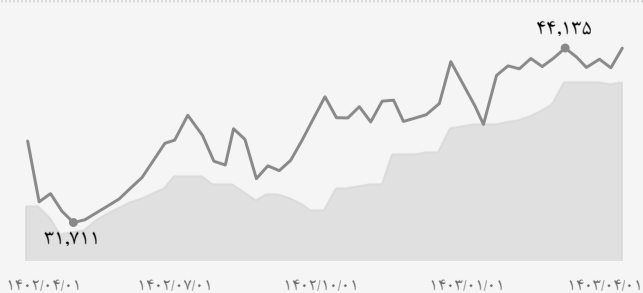
۴۰,۰۵۴
۳۴,۷۹۷
۴۰,۲۰۶



GPSS (پلی استایرن معمولی ۱۵۴۰)

▲ +۳.۲% از هفته پیش
▲ +۲۵.۸% از ۱۲ ماه پیش

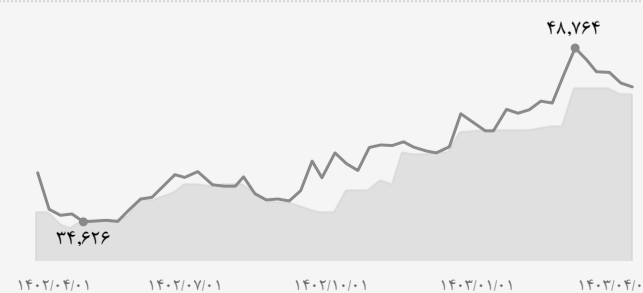
۴۴,۱۳۱
۳۵,۰۷۶
۴۲,۷۲۵



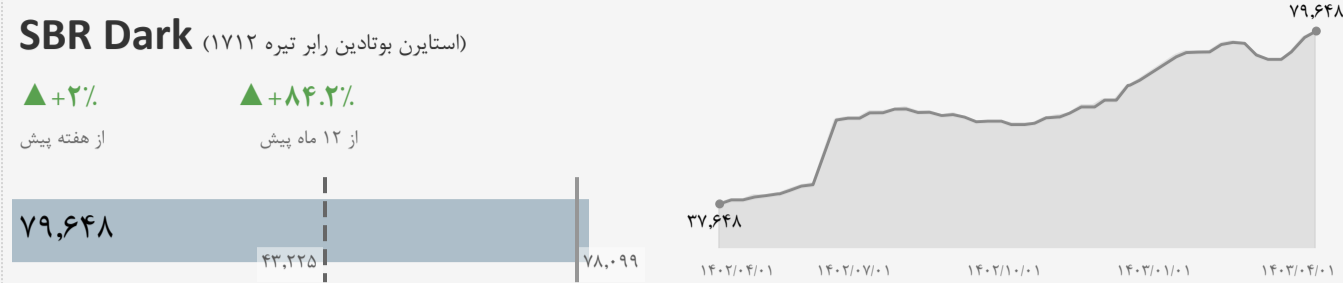
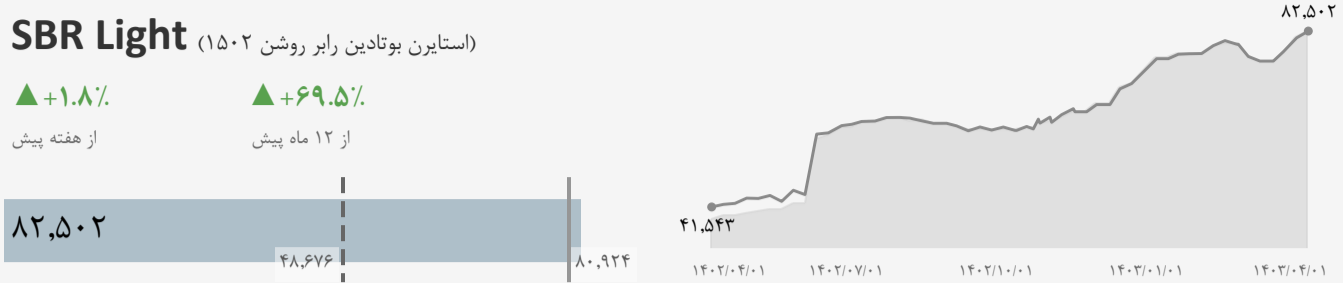
HIPS (پلی استایرن مقاوم ۷۲۴۰)

▼ -۰.۶% از هفته پیش
▲ +۲۲.۳% از ۱۲ ماه پیش

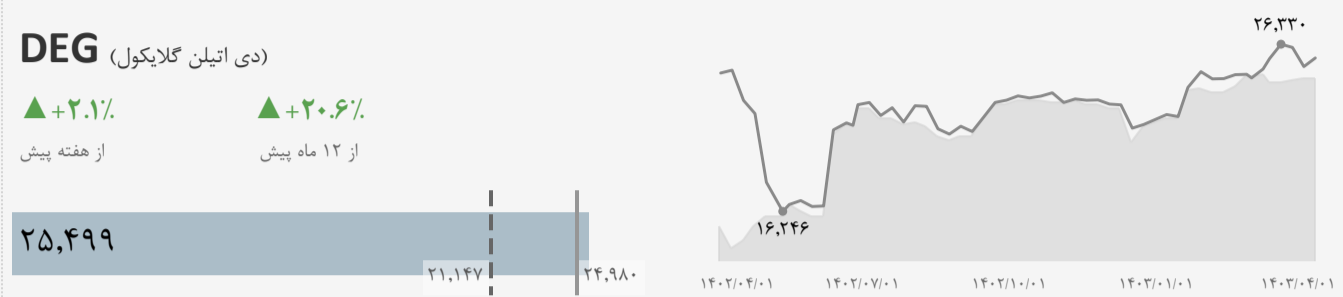
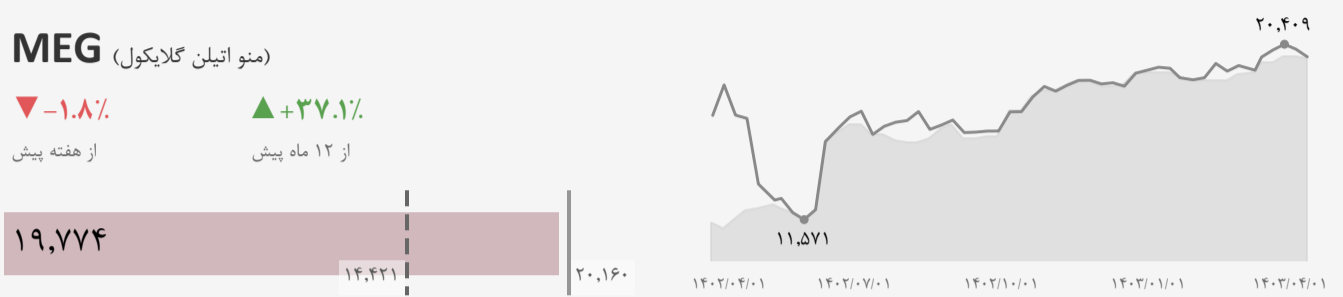
۴۵,۶۰۵
۳۷,۲۴۷
۴۵,۹۱۴




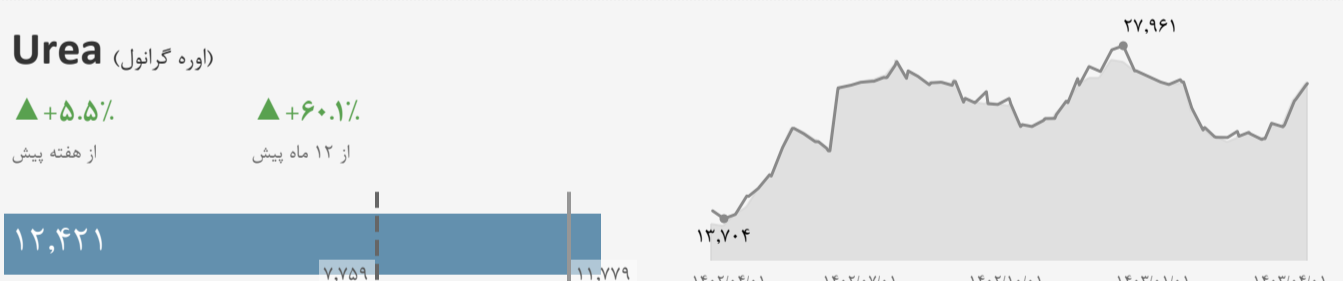
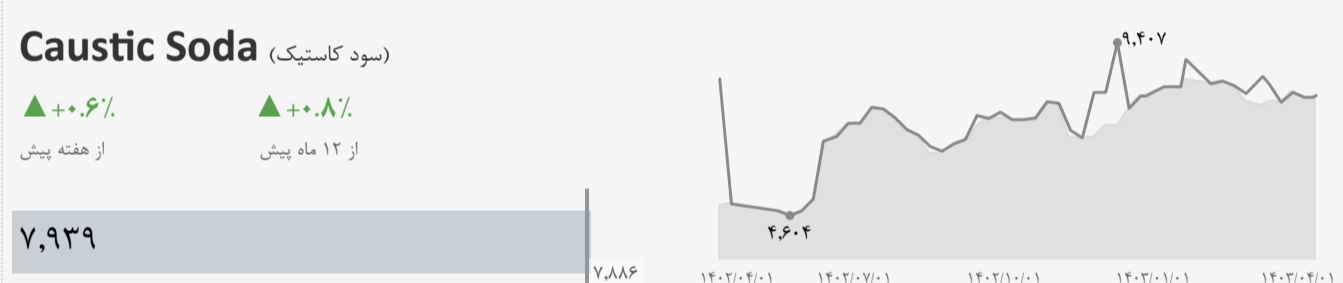
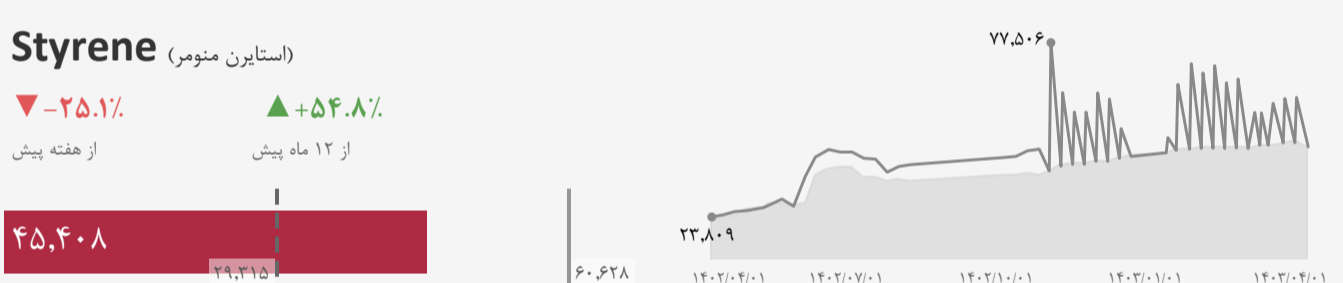
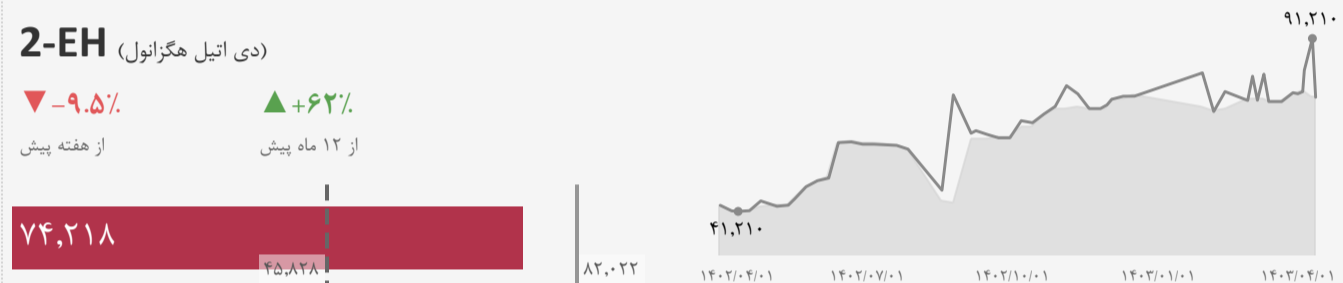
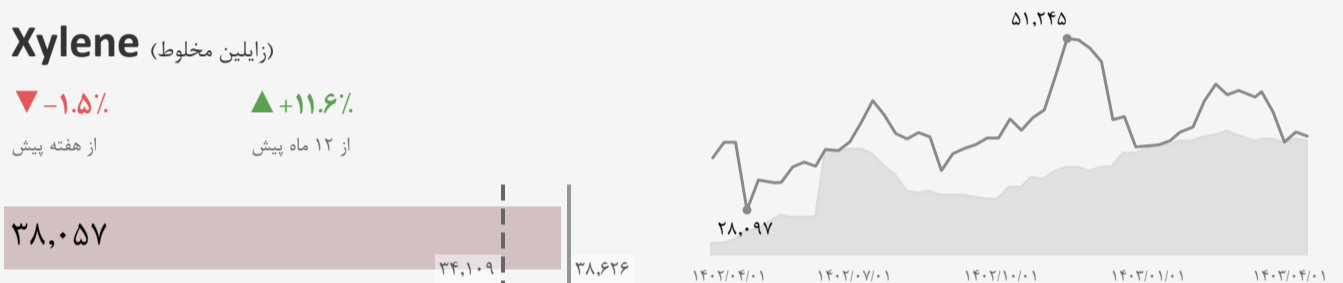
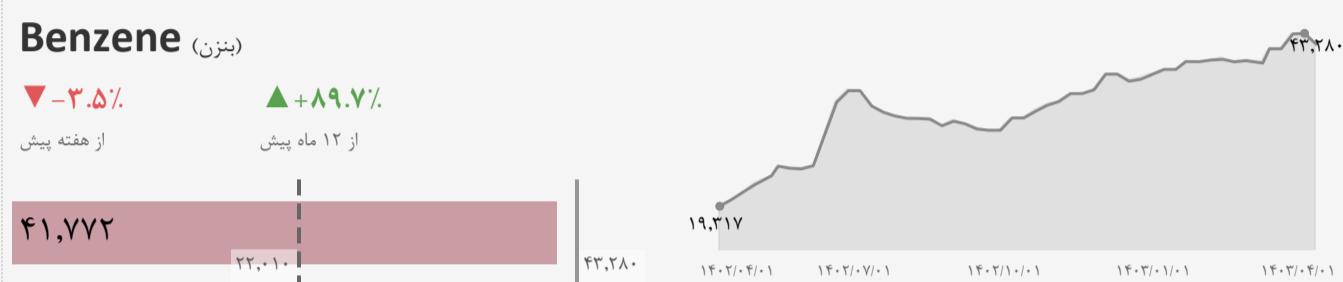
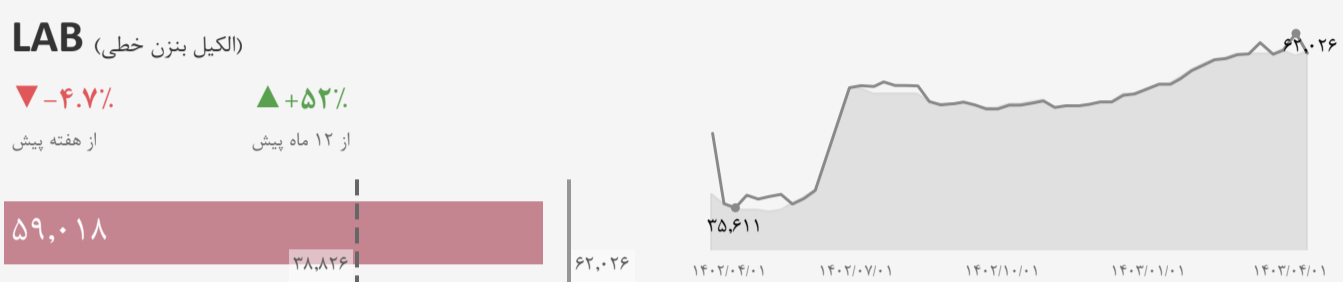
پلیمر



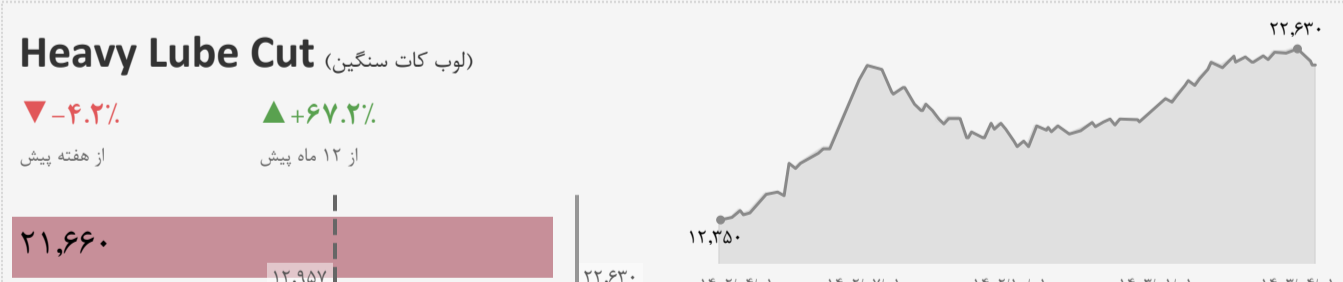
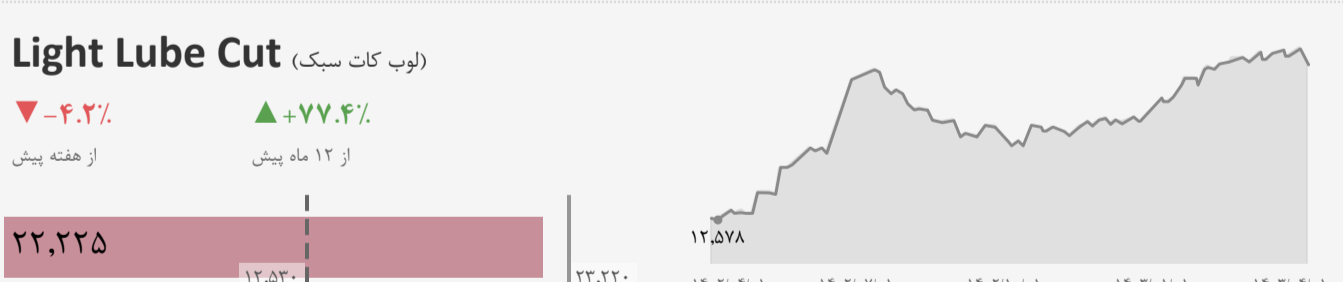
پلیمر



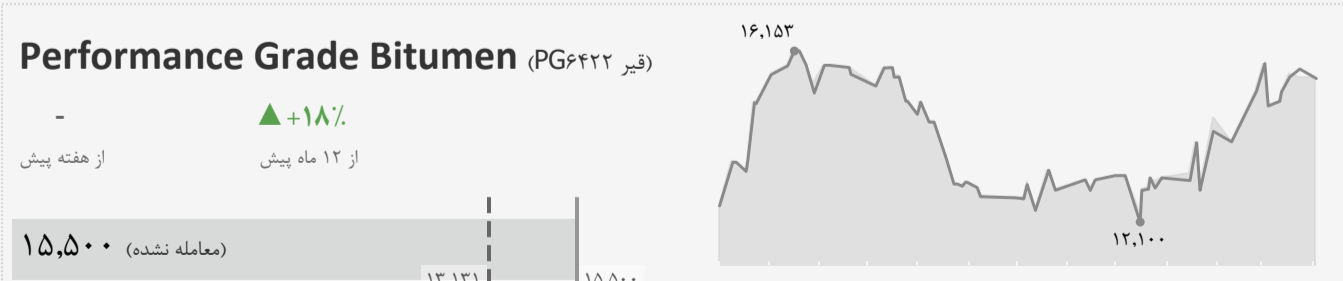
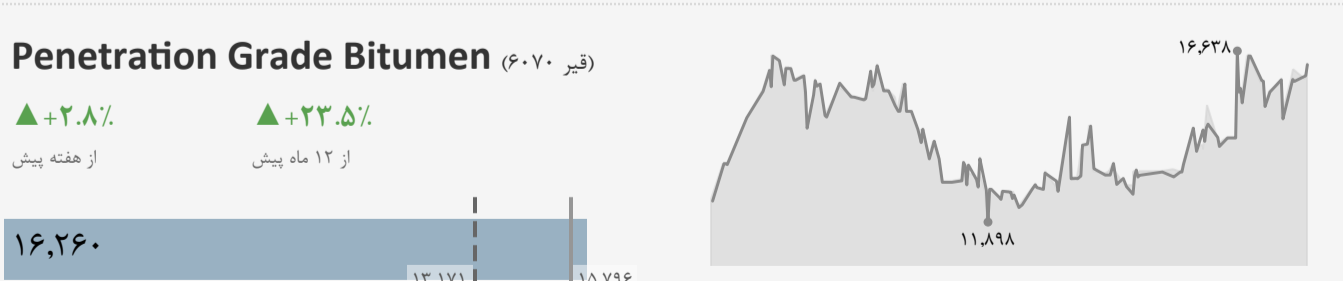
شیمیایی



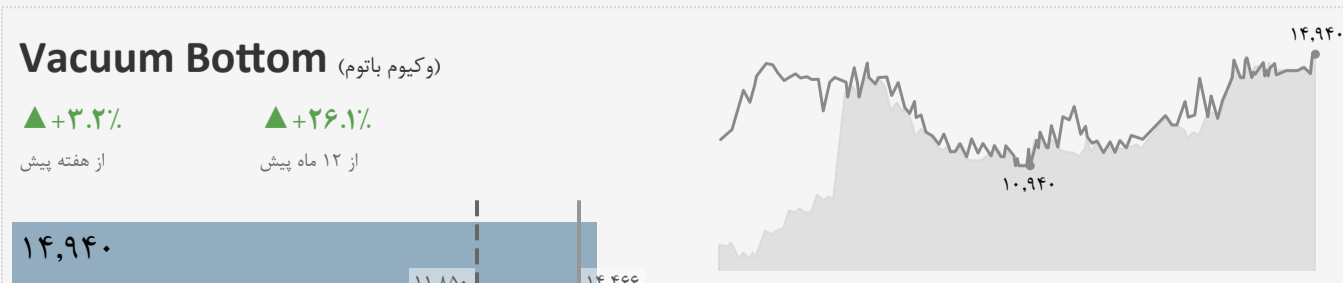
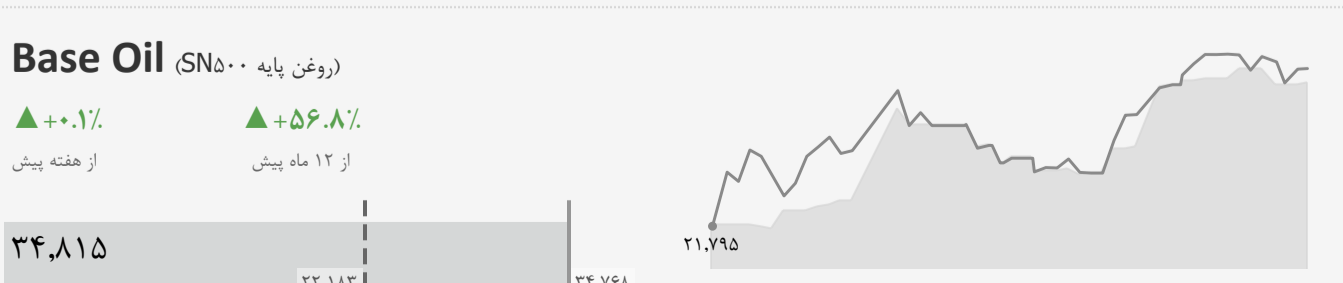
لوبکات



قیر خالص

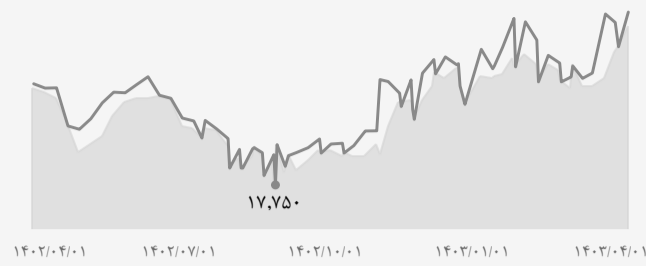


سایر



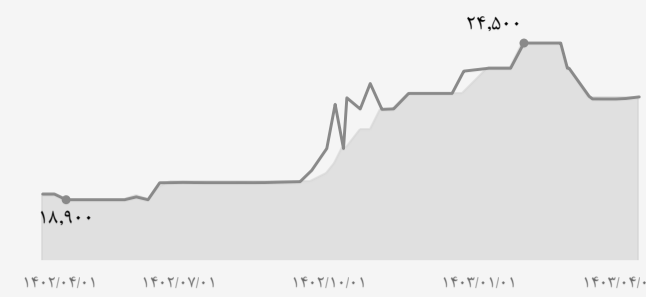

Bloom & Billet (شمش بلوم ۱۵۰*۱۵۰)

▲ +۴.۲% از هفته پیش
▲ +۴.۰% از ۱۲ ماه پیش



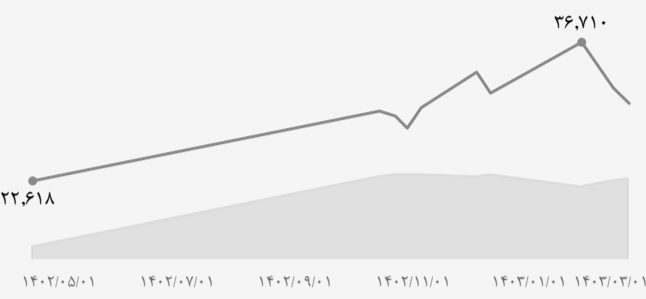

Slab (تختال C)

▲ +۰.۲% از هفته پیش
▲ +۱۸.۱% از ۱۲ ماه پیش





HRC B (ورق گرم B)

- از هفته پیش
(معامله نشده) ۳۰,۴۸۵



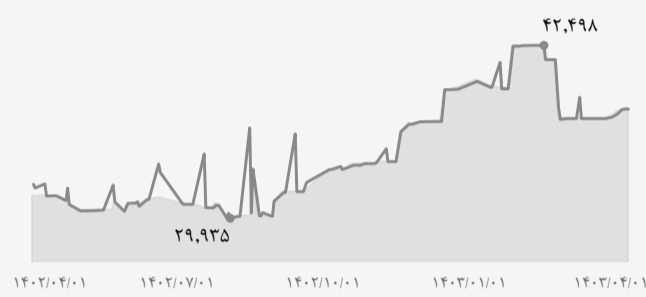

HRC HR (ورق گرم HR)

- از هفته پیش
▲ +۲۰.۱% از ۱۲ ماه پیش



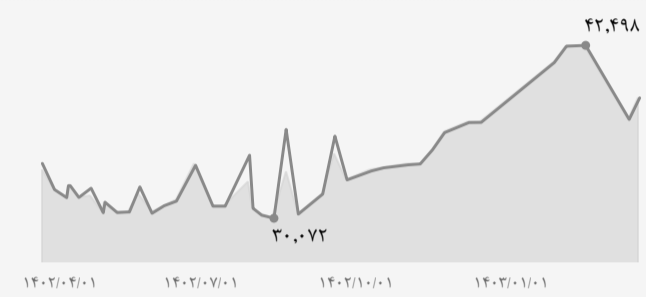

CRC (ورق سرد B)

▲ +۱% از هفته پیش
▲ +۱۳.۳% از ۱۲ ماه پیش



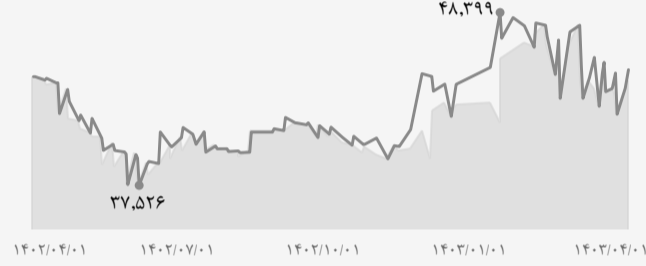
CRC - Vehicle (ورق سرد خودرو)

- از هفته پیش
▲ +۱۲.۱% از ۱۲ ماه پیش



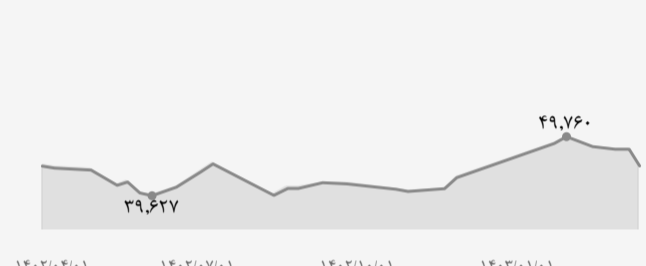

HDG Coil (ورق گالوانیزه G)

▲ +۶.۷% از هفته پیش
▼ -۰.۵% از ۱۲ ماه پیش



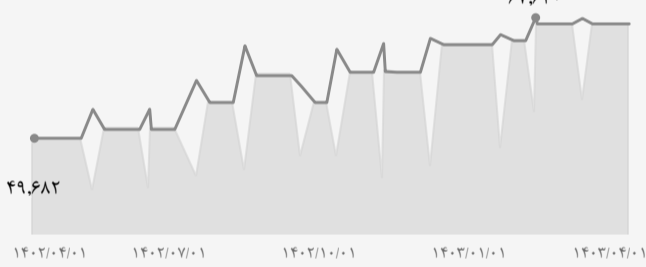

HDG Coil - Vehicle (ورق گالوانیزه خودرو)

- از هفته پیش
▼ -۴.۲% از ۱۲ ماه پیش



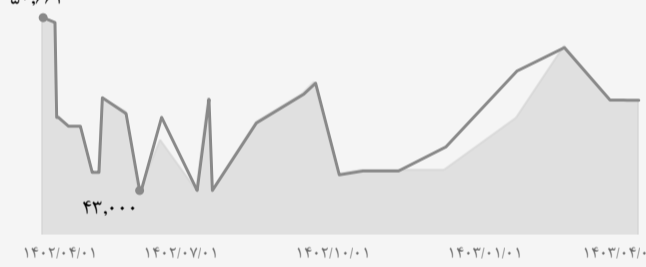

Tinplate Coil (ورق قلع اندود)

- از هفته پیش
▲ +۳۶.۷% از ۱۲ ماه پیش



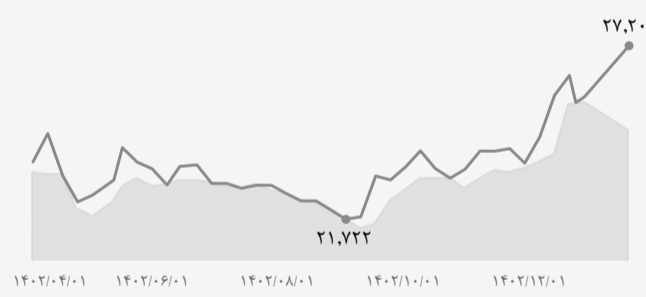

Colour-Coated Coil (ورق رنگی)

- از هفته پیش
▼ -۱.۳% از ۱۲ ماه پیش



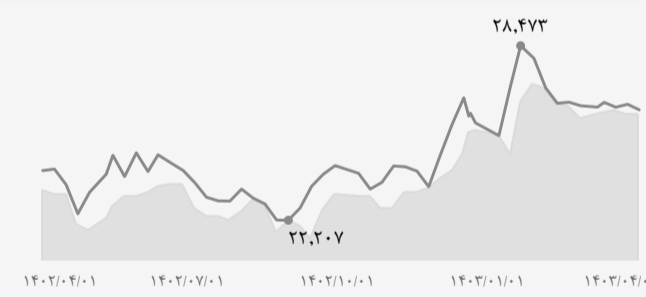

Medium Beam (تیرآهن ۱۴ تا ۱۸)

- از هفته پیش
▲ +۹.۳% از ۱۲ ماه پیش



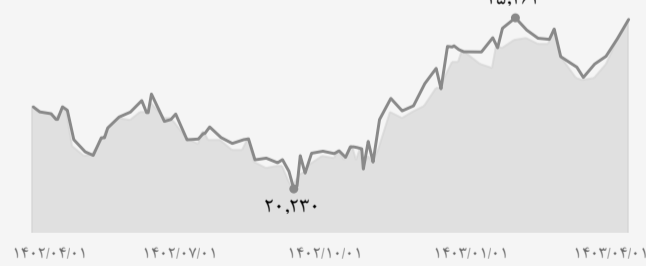
Medium Beam (تیرآهن ۱۴)

- از هفته پیش
▼ -۰.۶% از ۱۲ ماه پیش



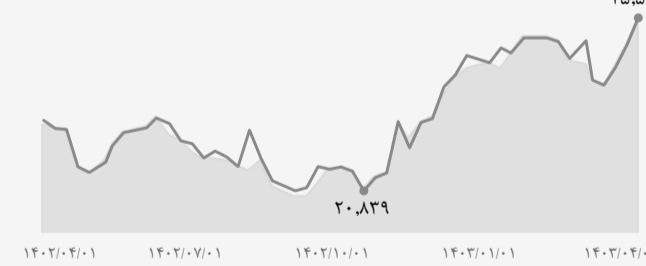
Steel Rebar - Medium (میلگرد ۱۴ تا ۲۰ A3)

▲ +۲.۳% از هفته پیش
▲ +۶.۰% از ۱۲ ماه پیش



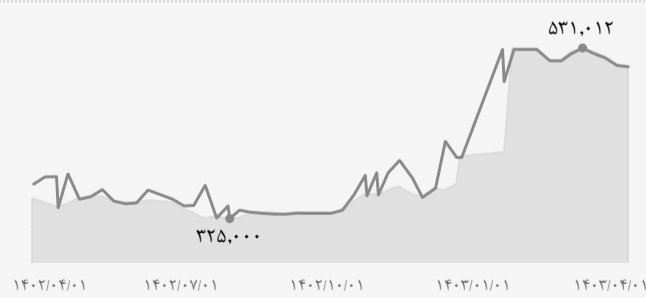
Steel Rebar - Heavy (میلگرد ۲۲ تا ۳۲ A3)

▲ +۳% از هفته پیش
▲ +۶.۲% از ۱۲ ماه پیش



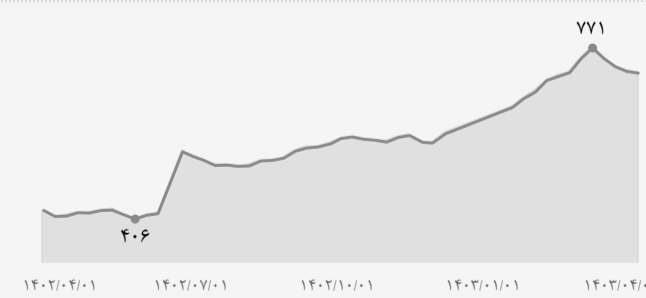
Copper Cathode (مس کاتد)

▼ -۰.۲% از هفته پیش
▲ +۵۱.۷% از ۱۲ ماه پیش



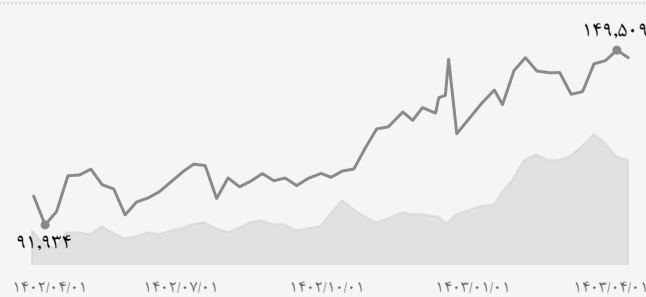
Low-Grade Copper (مس کم عیار (سرباره G))

▼ -۰.۵% از هفته پیش
▲ +۷۶.۷% از ۱۲ ماه پیش



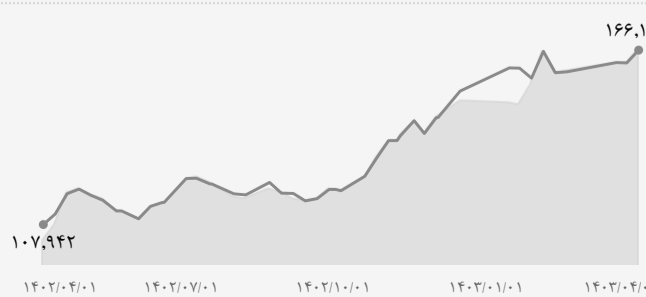

Aluminium Ingot (شمش ۹۹.۸P-۱۰۰۰)

▼ -۱.۷% از هفته پیش
▲ +۲۴.۵% از ۱۲ ماه پیش



Aluminium Billet (بیلت ۶۰۶۳-۷)

- از هفته پیش
▲ +۲۶.۸% از ۱۲ ماه پیش



فولاد

مس

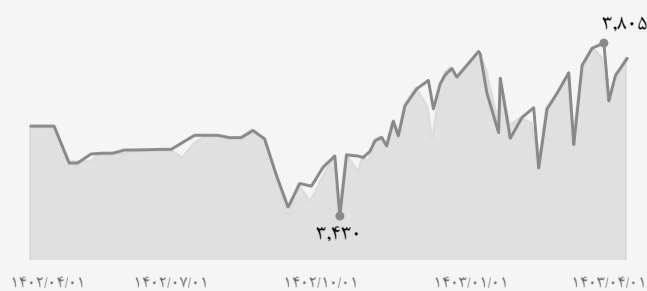
آلومینیوم

سنگ آهن

Iron Ore Concentrate (کنسانتره سنگ آهن)

▲ +۱٪ از هفته پیش
▲ +۴.۰٪ از ۱۲ ماه پیش

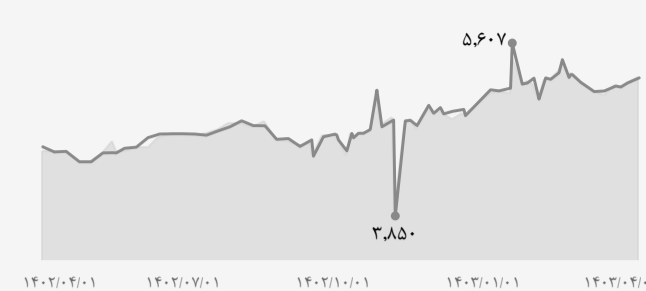
۳,۷۷۲ | ۳,۶۲۵ | ۳,۷۳۵



Iron Ore Pellet (گندله سنگ آهن)

▲ +۱٪ از هفته پیش
▲ +۸.۵٪ از ۱۲ ماه پیش

۵,۲۵۳ | ۴,۸۴۳ | ۵,۲۰۱

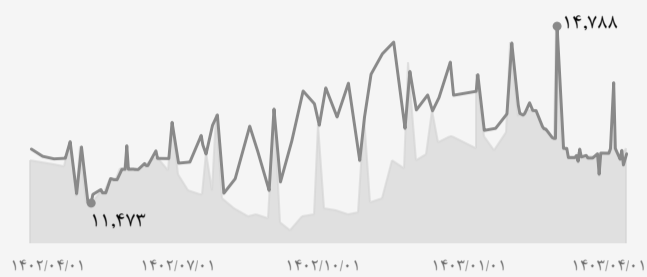


سایر

DRI (آهن اسفنجی)

▼ -۰.۸٪ از هفته پیش
▼ -۳.۷٪ از ۱۲ ماه پیش

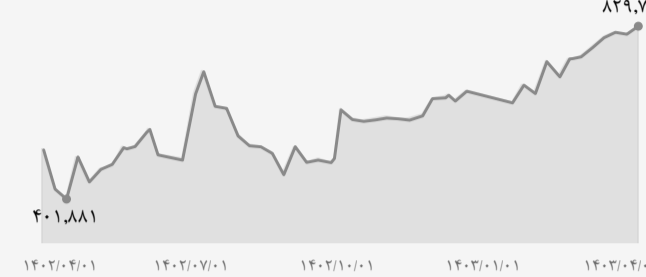
۱۲,۳۹۶ | ۱۲,۴۹۷ | ۱۲,۸۸۵



Molybdenum Concentrate (سولفور مولیبدن)

▲ +۲.۵٪ از هفته پیش
▲ +۶۳.۳٪ از ۱۲ ماه پیش

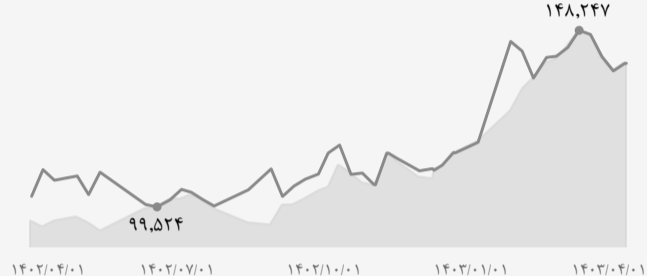
۸۲۹,۷۷۰ | ۵۰۸,۴۴۶ | ۸۰۹,۸۷۵



Zinc Ingot (شمش روی ۹۹.۹۸)

▲ +۱.۵٪ از هفته پیش
▲ +۱۱.۴٪ از ۱۲ ماه پیش

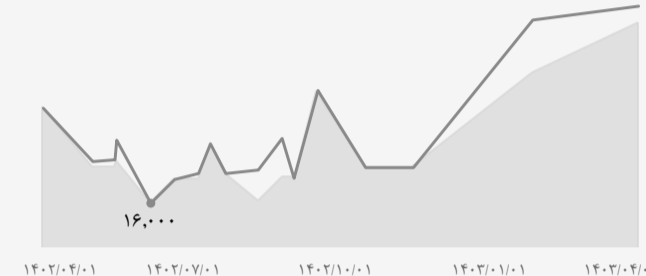
۱۳۹,۱۳۲ | ۱۳۴,۹۳۳ | ۱۳۷,۰۵۱



Cast Iron Ingot (شمش چدن)

- از هفته پیش
▲ +۳.۳٪ از ۱۲ ماه پیش

۱۷,۶۶۱ (معامله نشده) | ۱۷,۱۰۰ | ۱۷,۶۶۱

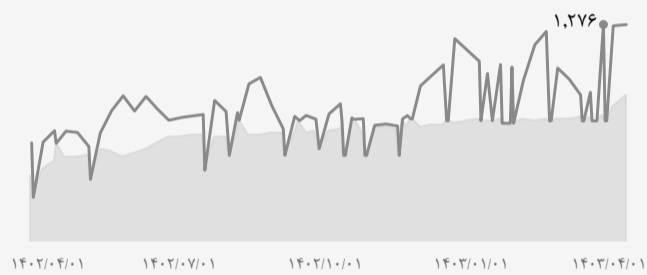


سیمان

Portland Type II - B (شمال غرب) (سیمان تیپ ۲ - فله‌ای)

▲ +۰.۲٪ از هفته پیش
▲ +۹۲.۷٪ از ۱۲ ماه پیش

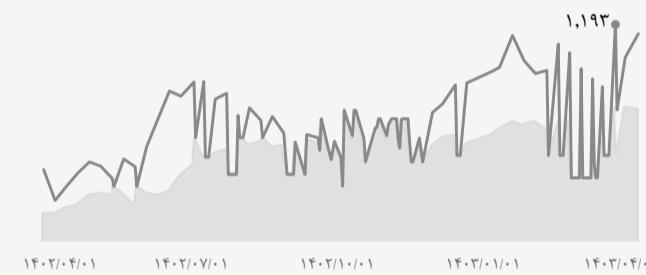
۱,۲۷۵ | ۶۶۲ | ۱,۳۷۱



Portland Type 2-L (شمال غرب) (سیمان تیپ ۲ - کیسه‌ای)

▲ +۳.۵٪ از هفته پیش
▲ +۲۴.۱٪ از ۱۲ ماه پیش

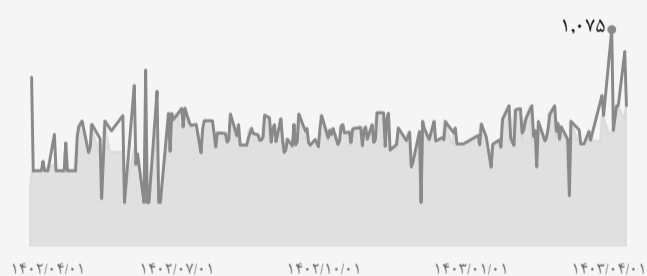
۱,۱۷۷ | ۹۴۸ | ۱,۱۳۸



Portland Type II - B (غرب) (سیمان تیپ ۲ - فله‌ای)

- از هفته پیش
▲ +۱۷.۸٪ از ۱۲ ماه پیش

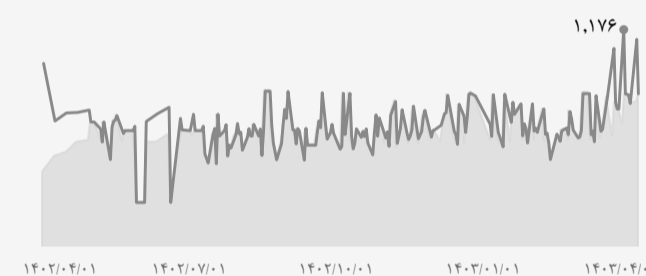
۹۱۳ | ۷۷۴ | ۹۱۳



Portland Type 2-L (غرب) (سیمان تیپ ۲ - کیسه‌ای)

▲ +۱.۸٪ از هفته پیش
▼ -۵.۵٪ از ۱۲ ماه پیش

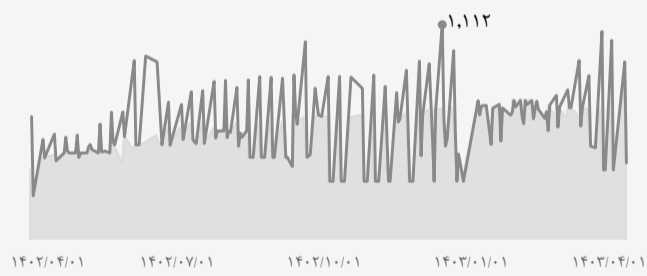
۱,۰۴۷ | ۱,۰۲۸ | ۱,۱۰۸



Portland Type II - B (جنوب) (سیمان تیپ ۲ - فله‌ای)

▲ +۱.۸٪ از هفته پیش
▲ +۹٪ از ۱۲ ماه پیش

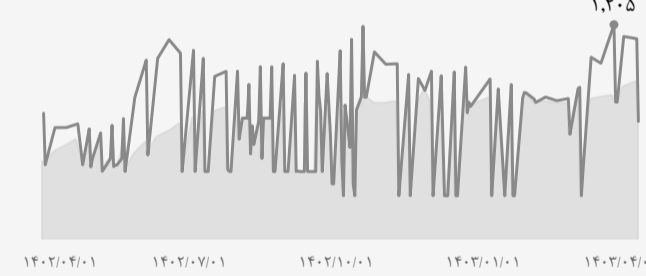
۸۲۶ | ۷۵۸ | ۸۱۲



Portland Type 2-L (جنوب) (سیمان تیپ ۲ - کیسه‌ای)

▼ -۱۵.۶٪ از هفته پیش
▲ +۱۰.۴٪ از ۱۲ ماه پیش

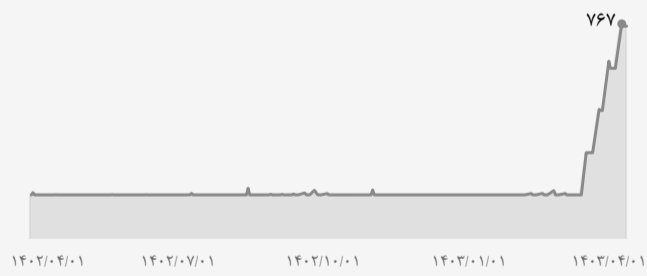
۹۹۶ | ۹۰۳ | ۱,۱۸۰



Portland Type II - B (شمال شرق) (سیمان تیپ ۲ - فله‌ای)

▲ +۴.۲٪ از هفته پیش
▲ +۳۰٪ از ۱۲ ماه پیش

۷۶۶ | ۶۳۸ | ۷۳۴



Portland Type 2-L (شمال شرق) (سیمان تیپ ۲ - کیسه‌ای)

▲ +۴.۳٪ از هفته پیش
▲ +۲۰٪ از ۱۲ ماه پیش

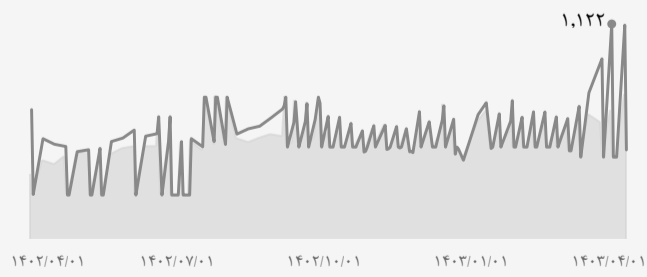
۹۹۶ | ۸۳۰ | ۹۵۴



Portland Type II - B (شمال) (سیمان تیپ ۲ - فله‌ای)

▲ +۲.۷٪ از هفته پیش
▲ +۱۹.۶٪ از ۱۲ ماه پیش

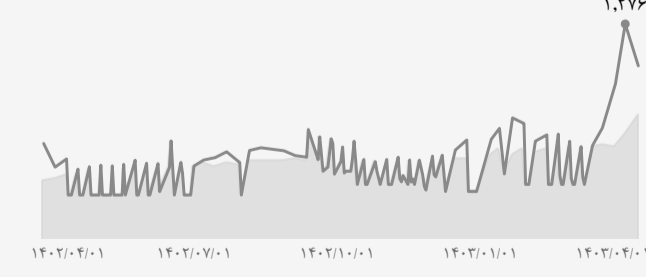
۷۶۶ | ۶۴۰ | ۷۴۵



Portland Type 2-L (شمال) (سیمان تیپ ۲ - کیسه‌ای)

▼ -۸.۵٪ از هفته پیش
▲ +۲۱٪ از ۱۲ ماه پیش

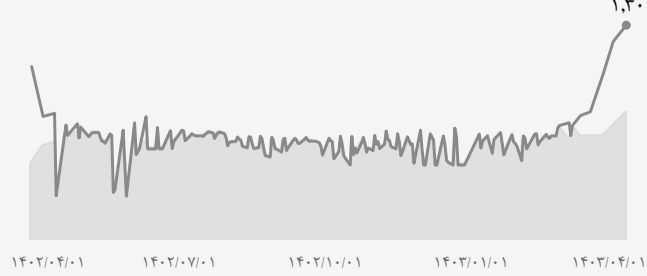
۱,۱۶۷ | ۹۶۴ | ۱,۲۷۶



Portland Type II - B (مرکز) (سیمان تیپ ۲ - فله‌ای)

▲ +۴.۵٪ از هفته پیش
▲ +۱۲.۵٪ از ۱۲ ماه پیش

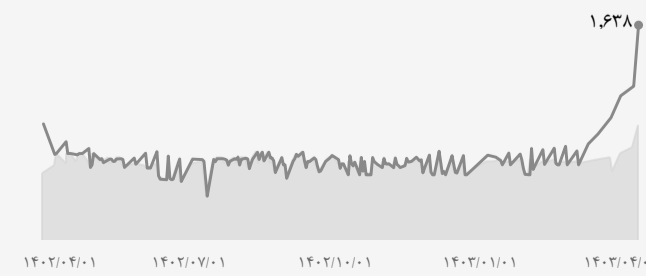
۱,۳۰۱ | ۱,۱۵۶ | ۱,۲۴۴


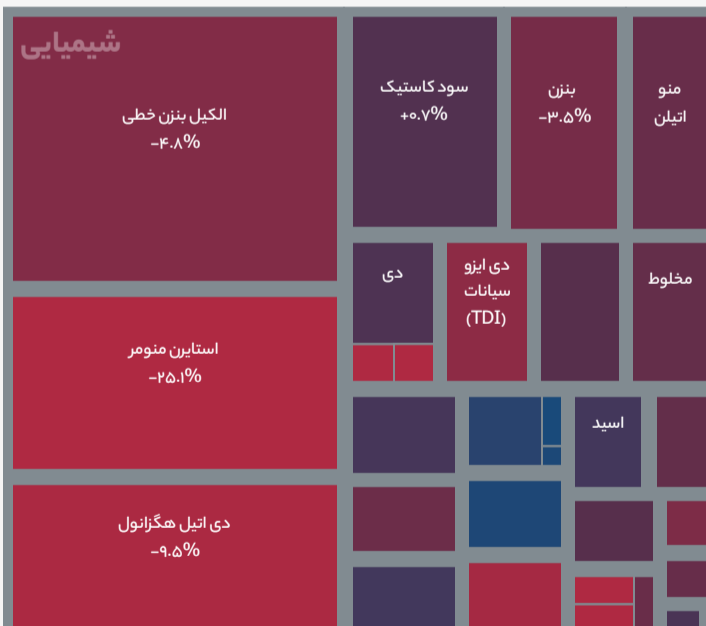





Portland Type 2-L (مرکز) (سیمان تیپ ۲ - کیسه‌ای)

▲ +۲۵.۱٪ از هفته پیش
▲ +۳۹.۳٪ از ۱۲ ماه پیش

۱,۶۳۸ | ۱,۱۷۷ | ۱,۳۰۸







تماس با ما

خیابان ملاصدرا، خیابان شیراز شمالی،
کوچه حکیم اعظم، پلاک ۱۷

۰۲۱-۴۱۴۲۶

تلفن:

www.charisma.ir

وبسایت:

www.ciaco.ir

info@ciaco.ir

ایمیل:

t.me/CharismaHolding

کانال تلگرام:

t.me/CharismaTickReports

این گزارش توسط مشاور سرمایه‌گذاری کاریزما
تهیه شده است. برای دسترسی به بقیه گزارشات
می‌توانید کانال کاریزماتیک را دنبال نمایید.




CHARISMA