



بولتن هفتگی

دیدهبان بورس کالای ایران

شماره ۱۳۱، هفته منتهی به ۱۴۰۳/۰۳/۱۶



CHARISMA



معرفی گزارش

بولتن هفتگی دیده بان بورس کالا، تهیه شده توسط تیم تحلیلی مشاور سرمایه گذاری کاریزما، به بررسی تغییرات نرخ محصولات کلیدی می پردازد که می تواند توسط تحلیل گران و ذینفعان بورس کالا و بازار سهام مورد استفاده قرار گیرد.

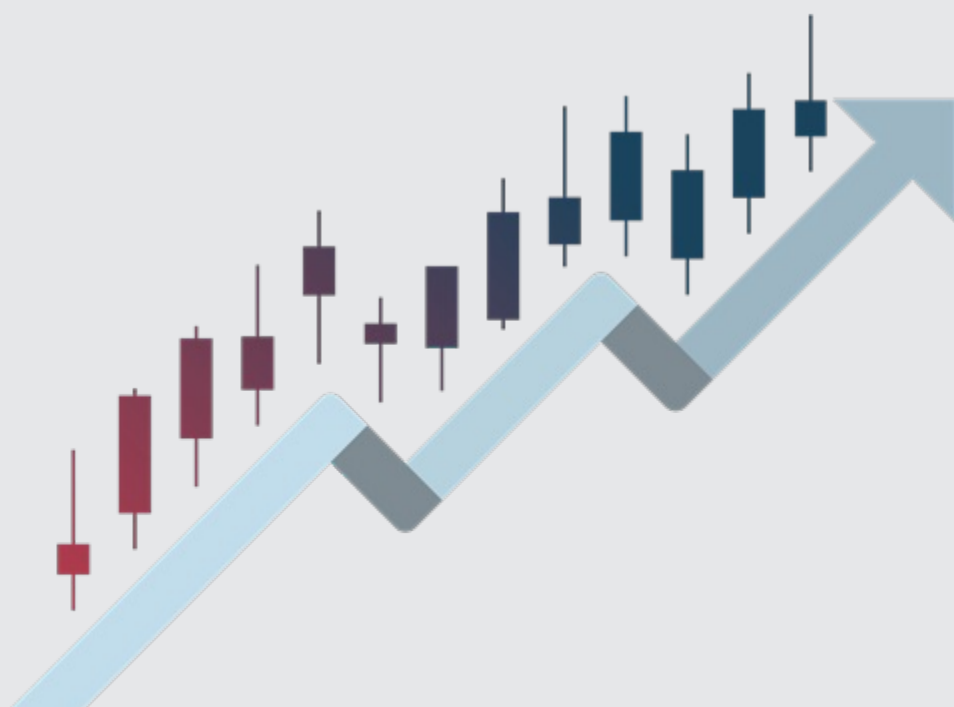
در این گزارش سعی شده علاوه بر تغییرات نرخ طی هفته گذشته، به روند های بلند مدت و همچنین رقابت های صورت گرفته بر محصولات نیز پرداخته شود.

حدود مسئولیت

گزارش پیش رو بر مبنای اطلاعات سایت رسمی بورس کالا از معاملات این بورس تهیه و تنظیم شده است. شرکت مشاور سرمایه گذاری کاریزما در خصوص صحت اطلاعات مزبور مسئولیتی بر عهده نخواهد داشت.

تحلیل ها و نمودارهای ارائه شده در این گزارش بر اساس نظرات کارشناسان این شرکت طراحی و تدوین شده است. شرکت مشاور سرمایه گذاری کاریزما مسئولیتی در قبال معاملاتی که بر مبنای اطلاعات این گزارش انجام گیرد، بر عهده نخواهد داشت.

کلیه حقوق مادی و معنوی این گزارش متعلق به گروه مالی کاریزما می باشد.



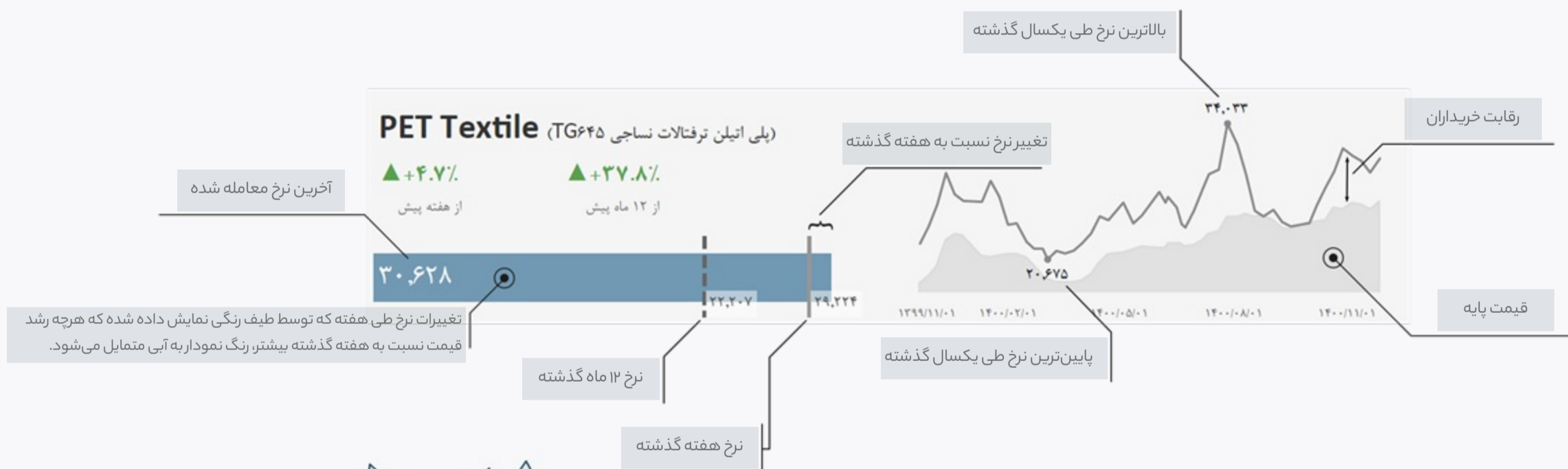
راهنمای استفاده از گزارش

در گزارش پیش رو برای هر محصول کلیدی دو نمودار رسم شده که نمودار خطی سمت راست، روند قیمتی محصول به همراه قیمت پایه طی یک سال گذشته و در نمودار میله‌ای سمت چپ، آخرین قیمت در برابر با قیمت هفته‌ی قبل و قیمت سال گذشته ارائه شده است. رنگ نمودار نیز توسط طیف رنگی نمایش داده شده که رنگ آبی نشان دهنده‌ی افزایش قیمت نسبت به هفته گذشته و رنگ قرمز نشان دهنده‌ی کاهش قیمت می‌باشد.

کاهش قیمت


افزایش قیمت

در نمودار خطی نیز قیمت های اعلام شده روی نمودار بیشترین و کمترین قیمت محصول طی یک سال گذشته می باشد و در صورتی که بیش از یک سال از پذیرش محصول در بورس کالا نگذشته باشد، از بازه‌ی زمانی کوتاه تری استفاده شده که در محور نمودار تاریخ ذکر شده است. همچنین برای هر محصول کلیدی (زیرگروه در بورس کالا) یک نماینده از بورس کالا انتخاب شده که گرید یا مشخصات دقیق آن داخل پراونتز ذکر شده است. این نماینده با توجه حجم معامله و دفعات معامله انتخاب شده و در صورت تغییر در معاملات، این نماینده تغییر خواهد یافت. برای بررسی نرخ ها از قیمت پایانی آخرین روز معامله شده‌ی محصول استفاده شده و در صورتی که طی هفته معامله‌ای صورت نگرفته باشد ربه روی قیمت عدم معامله ذکر شده است. همچنین در صورتی که محصول در هفته‌ی قبل معامله نشده باشد، از آخرین نرخ معاملاتی برای مقایسه استفاده می شود.



تذکر:

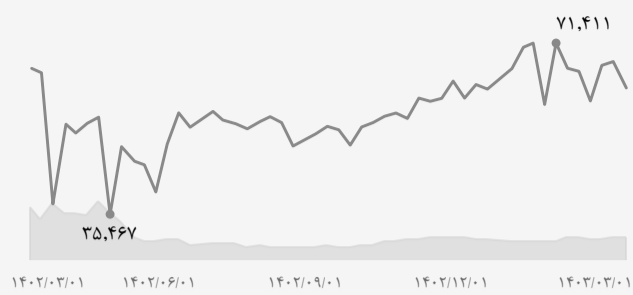
کلیه مثال های بالا جهت راهنمایی استفاده از گزارش بوده و ارقام بالا مربوط به دوره‌ی گزارش نمی باشند.



PET Bottle (BG۸۲۱) (پلی اتیلن ترفتالات بطری)

▼ -۸.۱٪ از هفته پیش
▲ +۷.۷٪ از ۱۲ ماه پیش

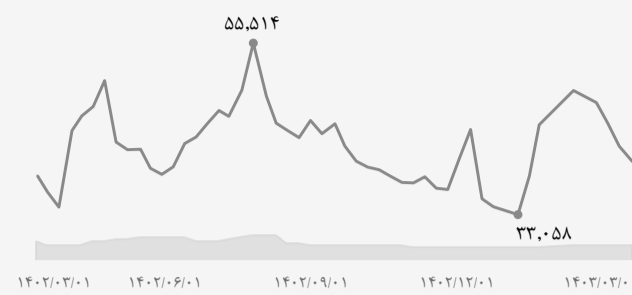
۶۱,۹۹۳



PET Textile (TG۶۴۵) (پلی اتیلن ترفتالات نساجی)

▼ -۴.۷٪ از هفته پیش
▼ -۵.۲٪ از ۱۲ ماه پیش

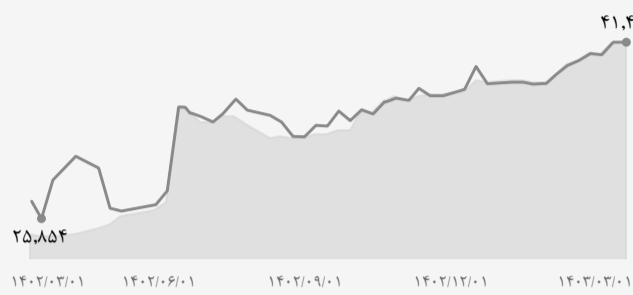
۴۰,۰۱۶



LDPE Film (LFI۲۱۱۹) (پلی اتیلن سبک فیلم)

- از هفته پیش
▲ +۵۳.۱٪ از ۱۲ ماه پیش

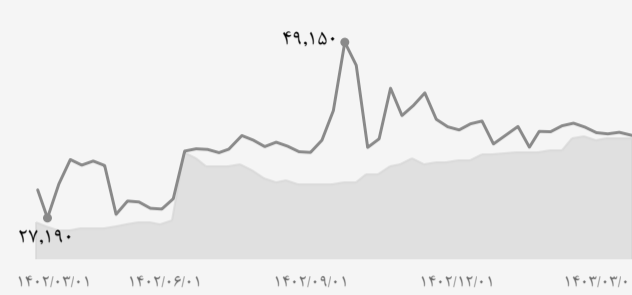
۴۱,۴۱۴



LLDPE (۰۲۰۹AA) (پلی اتیلن سبک خطی)

▼ -۱.۱٪ از هفته پیش
▲ +۸.۸٪ از ۱۲ ماه پیش

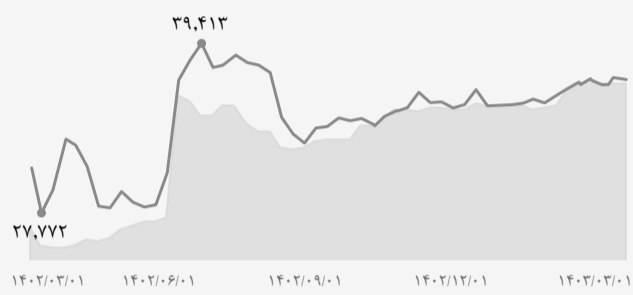
۳۷,۴۹۶



HDPE Film (F۷۰۰۰) (پلی اتیلن سنگین فیلم)

▼ -۰.۴٪ از هفته پیش
▼ -۸.۹٪ از ۱۲ ماه پیش

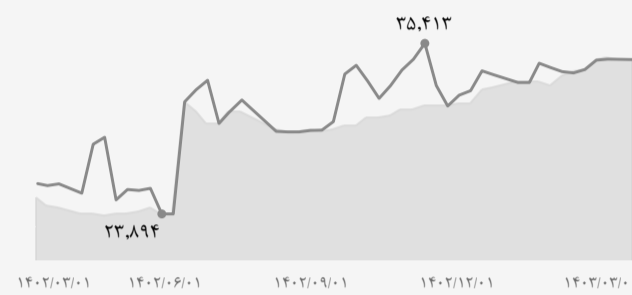
۳۶,۹۳۱



HDPE INJ (۵۲۵۱۸) (پلی اتیلن سنگین تزریقی)

▼ -۰.۱٪ از هفته پیش
▲ +۲۷.۸٪ از ۱۲ ماه پیش

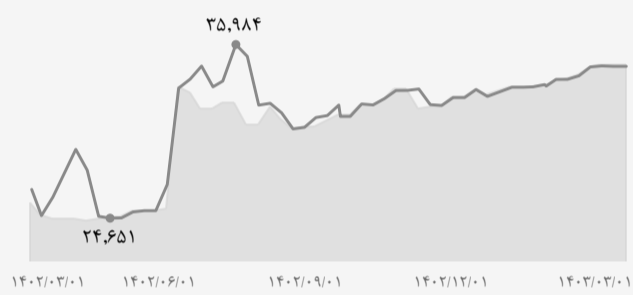
۳۴,۳۱۷



HDPE BLMDG (BL۳) (پلی اتیلن سنگین بادی)

- از هفته پیش
▲ +۳۶٪ از ۱۲ ماه پیش

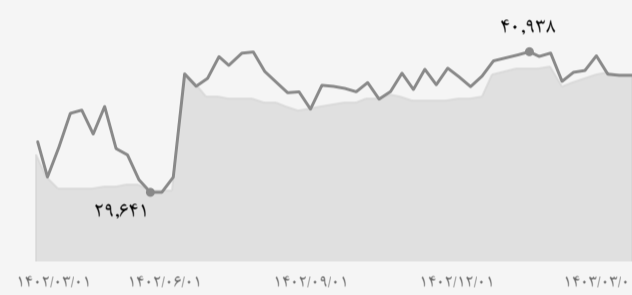
۳۴,۵۵۸



HDPE Extrusion (EX۳) (پلی اتیلن سنگین اکستروژن)

- از هفته پیش
▼ -۲.۷٪ از ۱۲ ماه پیش

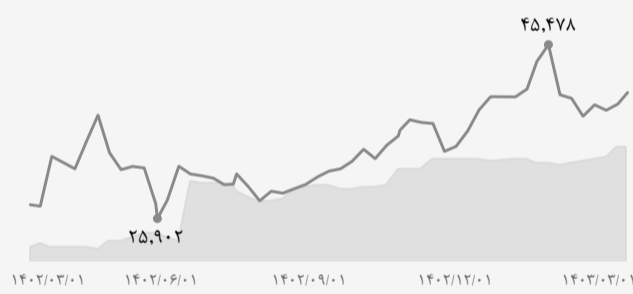
۳۹,۰۳۸



PVC (S۶۵) (پلی وینیل کلراید)

▲ +۳.۳٪ از هفته پیش
▲ +۲۰.۱٪ از ۱۲ ماه پیش

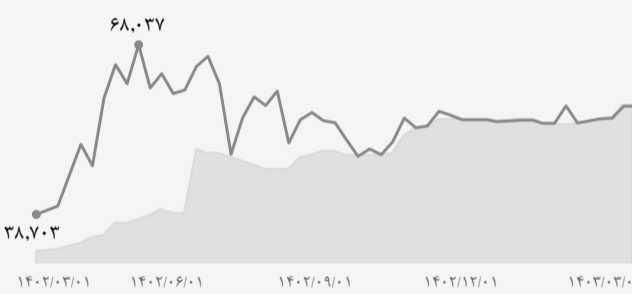
۴۰,۰۸۹



PVC Emulsion (E۶۸۳۴) (پلی وینیل کلراید)

- از هفته پیش
▼ -۶.۷٪ از ۱۲ ماه پیش

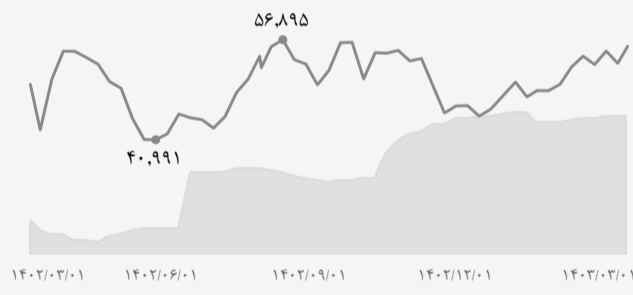
۵۷,۴۱۸



PP Fabric (HP۵۵۲R) (پلی پروپیلن نساجی)

▲ +۵.۰٪ از هفته پیش
▲ +۱۲.۹٪ از ۱۲ ماه پیش

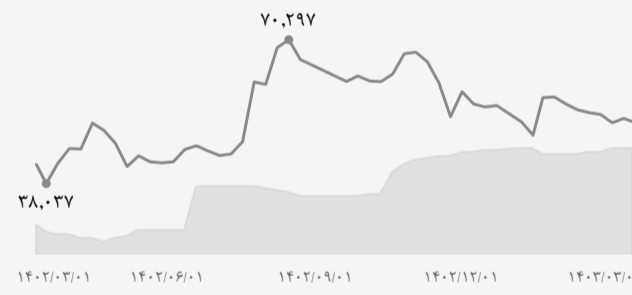
۵۵,۸۴۵



PP Chemical (EP۵۴۸R) (پلی پروپیلن شیمیایی)

▼ -۱.۵٪ از هفته پیش
▲ +۱۱٪ از ۱۲ ماه پیش

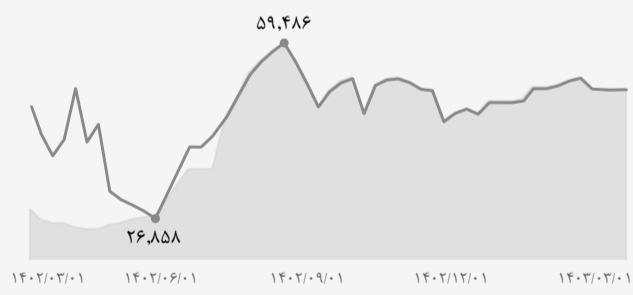
۵۱,۸۴۸



BOPP Film (HP۵۲۵L) (پلی پروپیلن فیلم)

▲ +۰.۱٪ از هفته پیش
▲ +۱۰٪ از ۱۲ ماه پیش

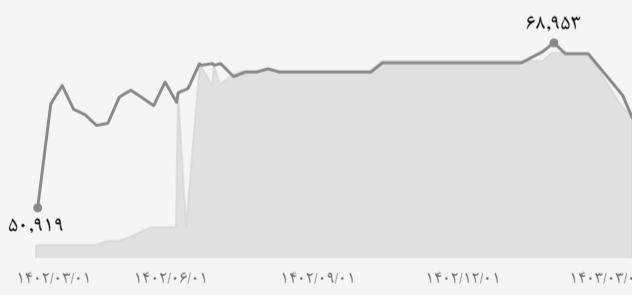
۵۰,۷۹۲



Polyester Fiber (۲۵-D۴۸FA) (نخ پلی استر)

▼ -۳.۸٪ از هفته پیش
▼ -۳.۱٪ از ۱۲ ماه پیش

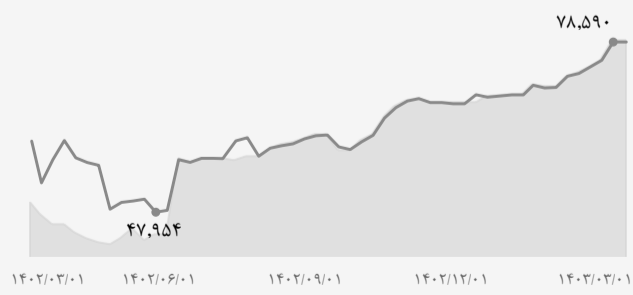
۶۰,۷۶۲



ABS (۰۱۵۰) (اکریلونیتریل بوتادین استایرن)

- از هفته پیش
▲ +۱۴٪ از ۱۲ ماه پیش

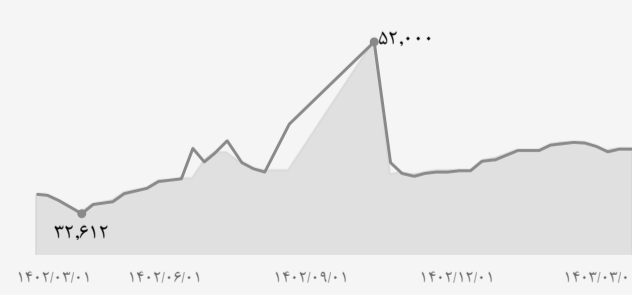
۷۸,۵۹۰



EPS (R۲۰۰) (پلی استایرن انبساطی)

- از هفته پیش
▲ +۱۰٪ از ۱۲ ماه پیش

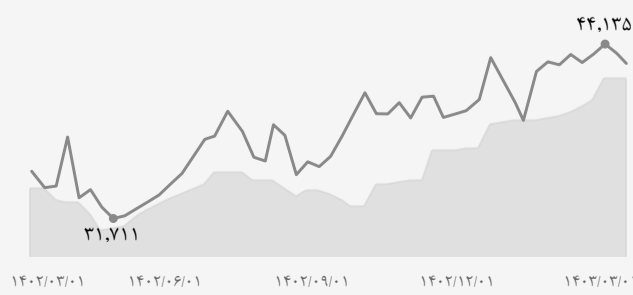
۳۹,۹۰۲



GPSS (۱۵۴۰) (پلی استایرن معمولی)

▼ -۱.۷٪ از هفته پیش
▲ +۱۲.۳٪ از ۱۲ ماه پیش

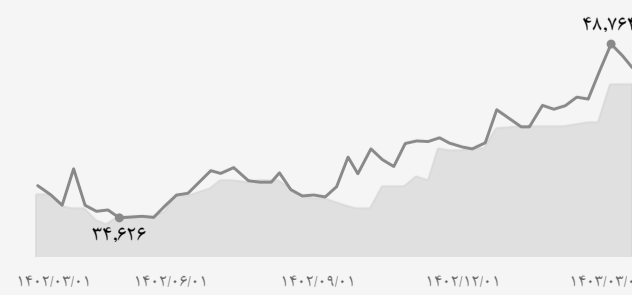
۴۲,۷۵۴



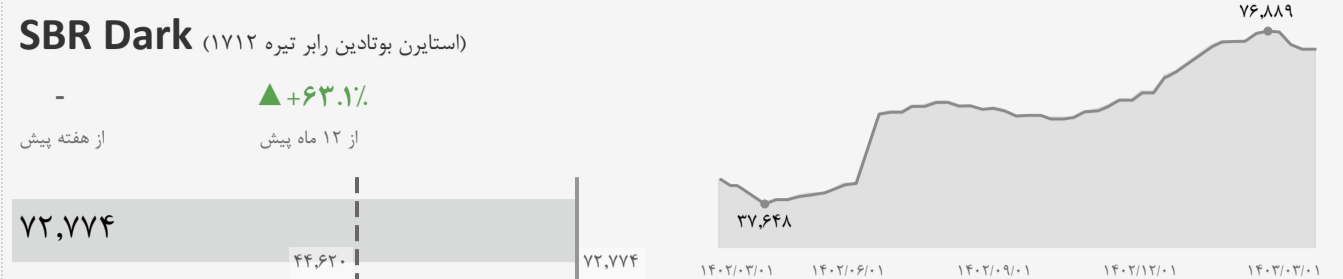
HIPS (۷۲۴۰) (پلی استایرن مقاوم)

▼ -۳٪ از هفته پیش
▲ +۱۷٪ از ۱۲ ماه پیش

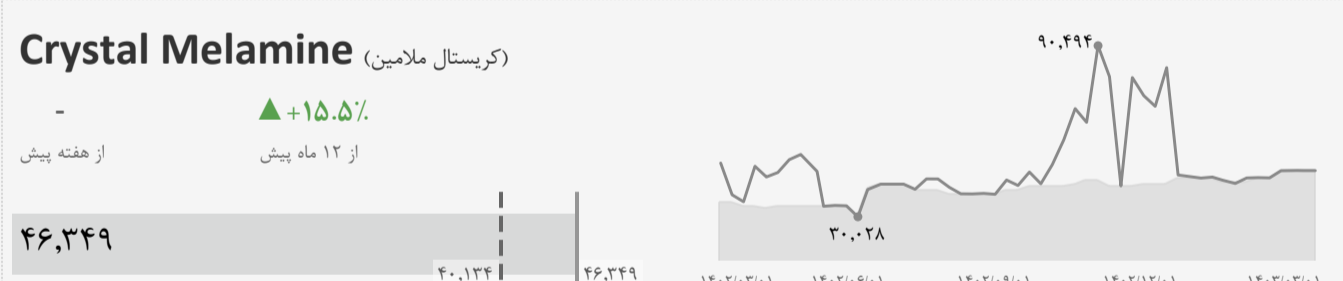
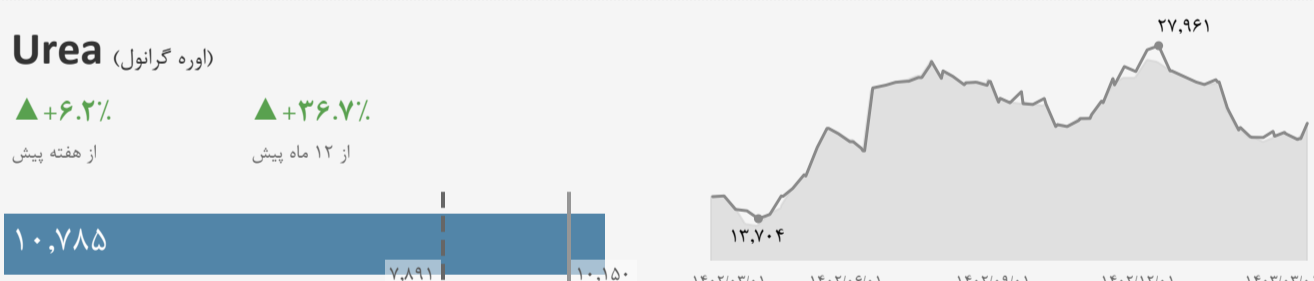
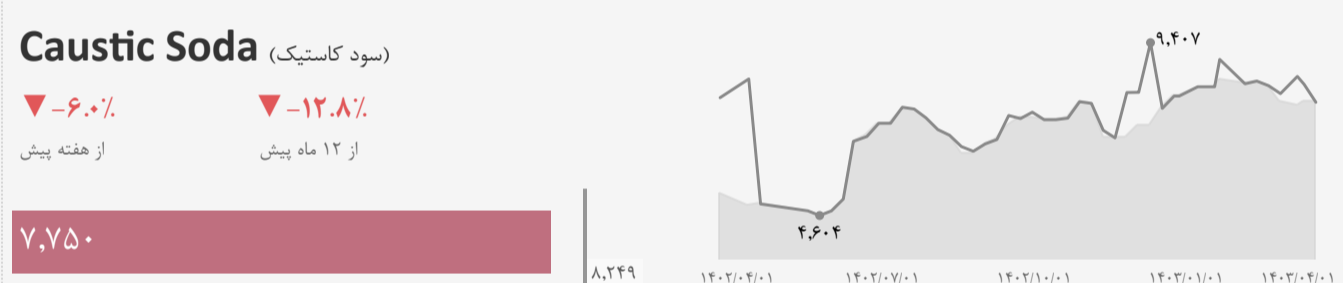
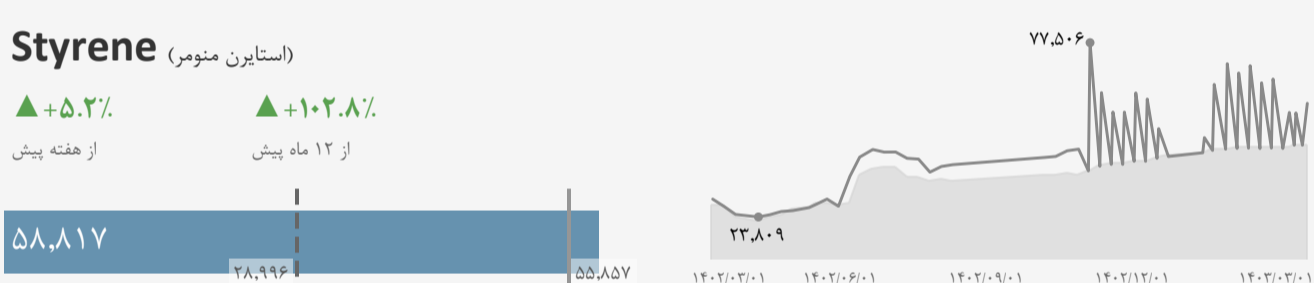
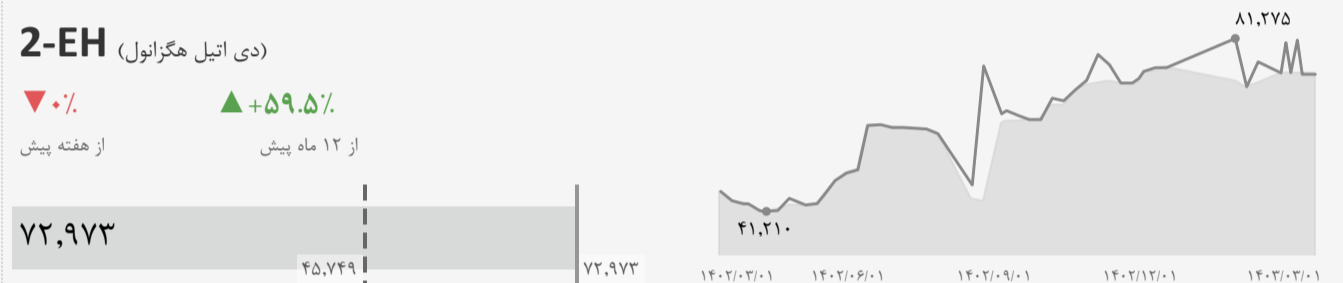
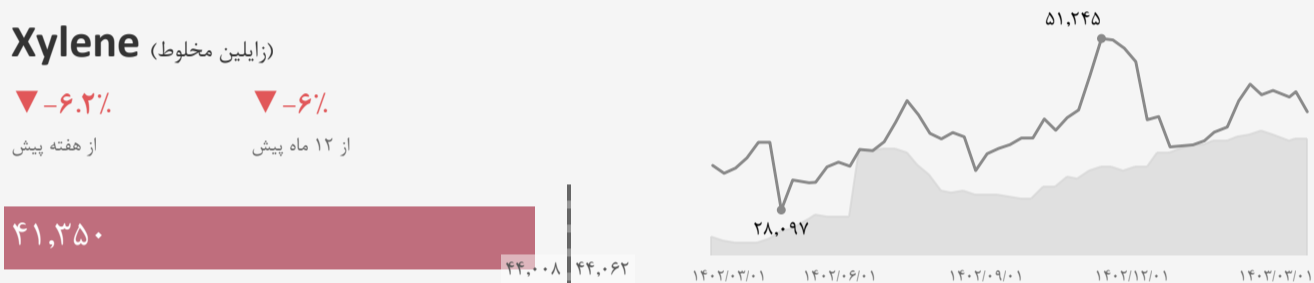
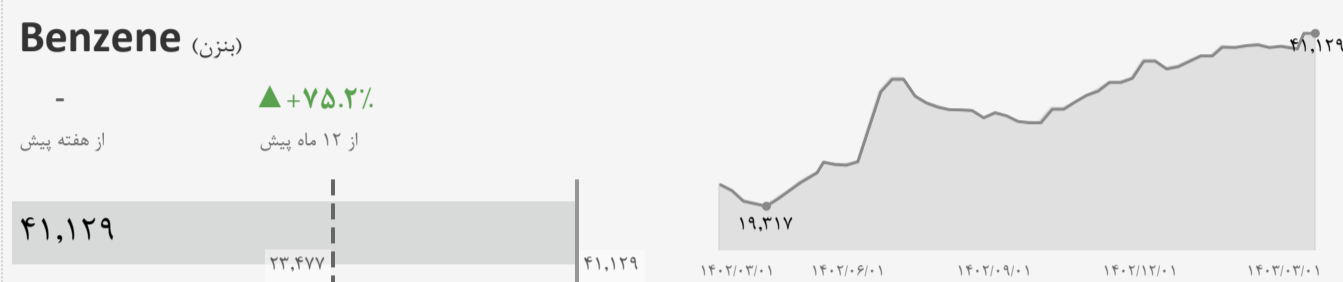
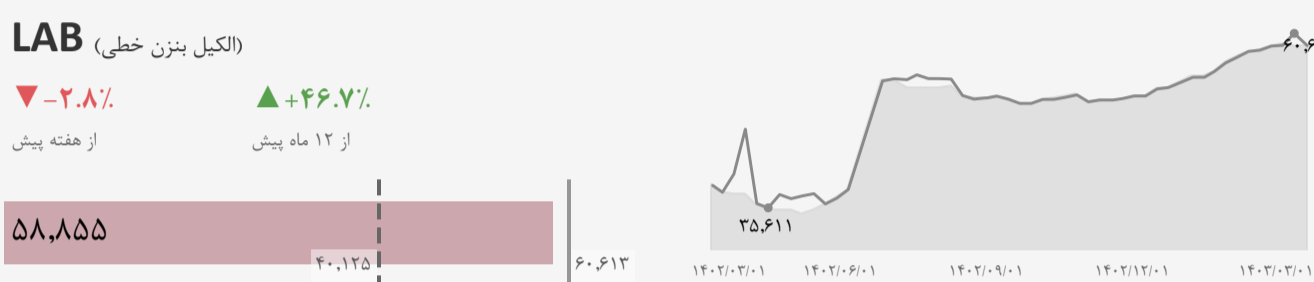
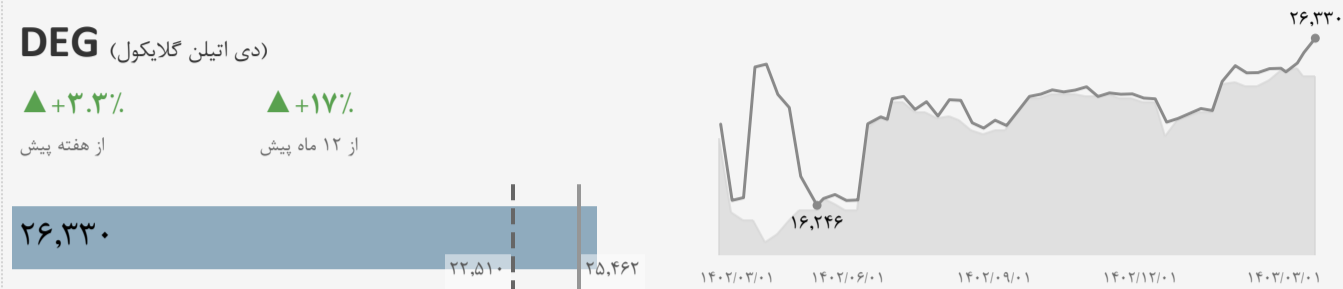
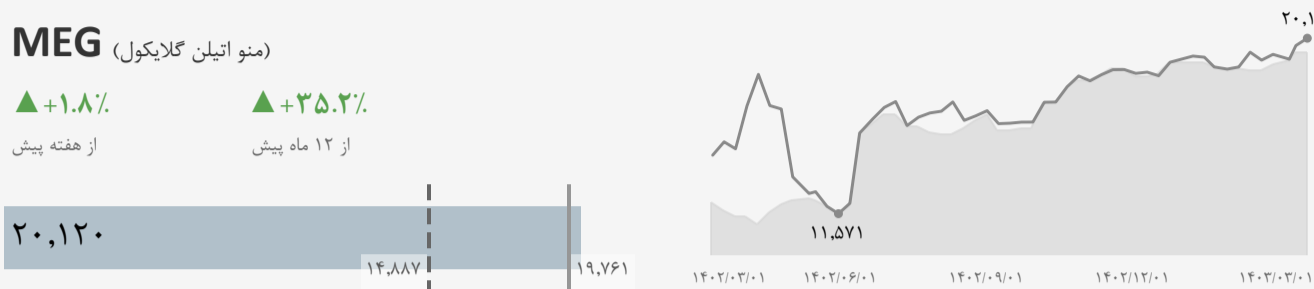
۴۶,۸۳۸



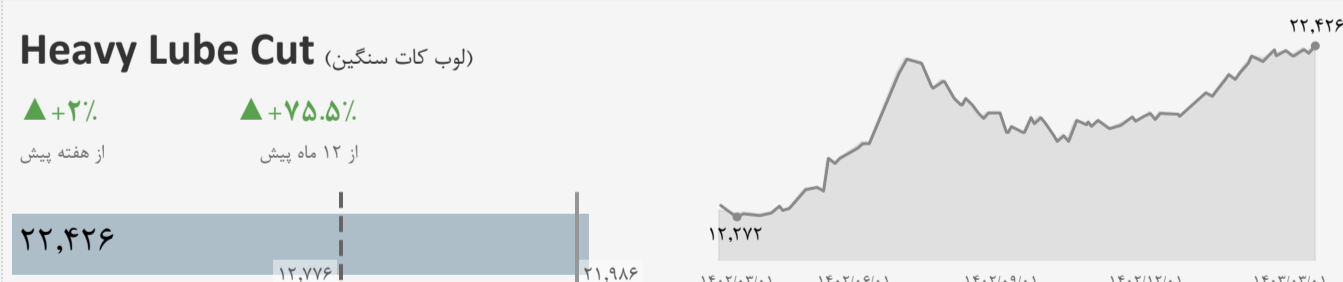
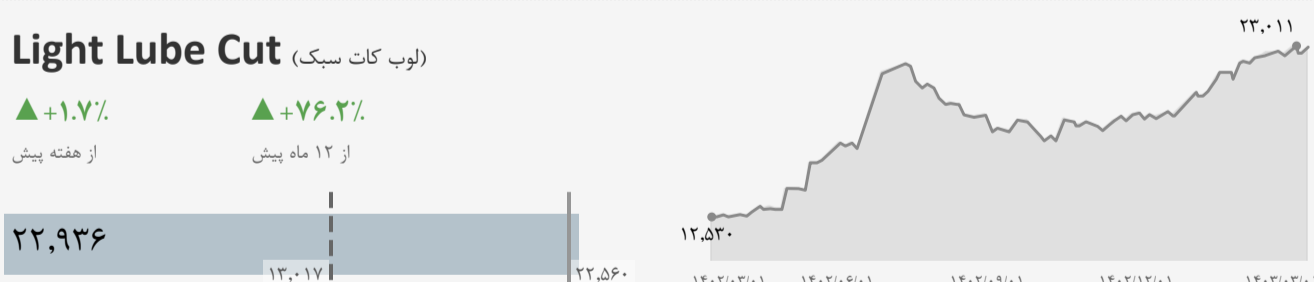
پلیمر



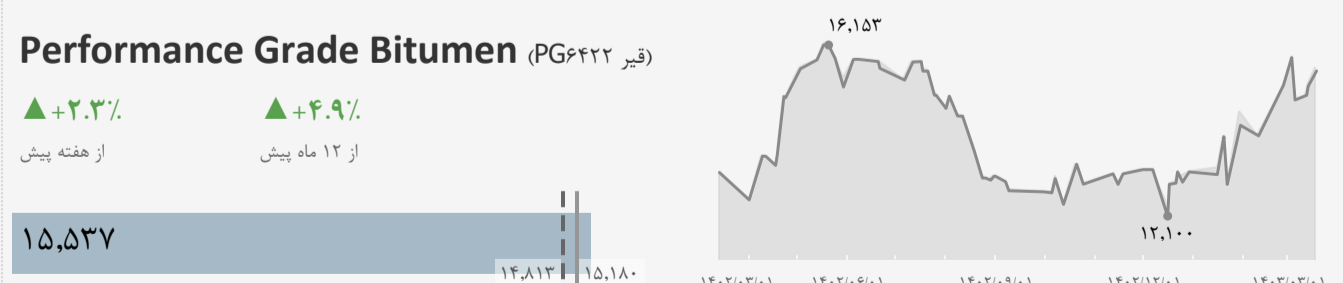
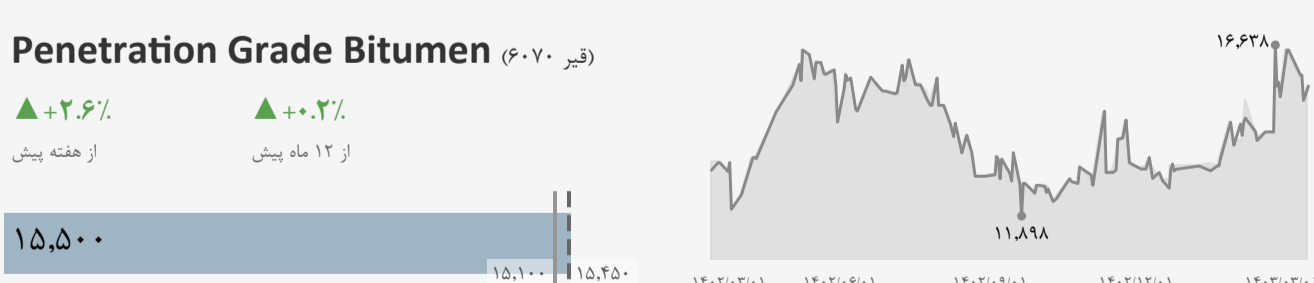
شیمیایی



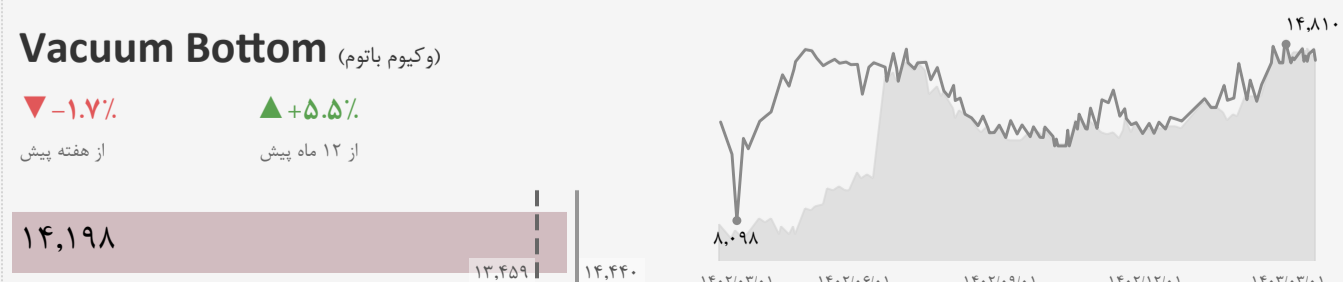
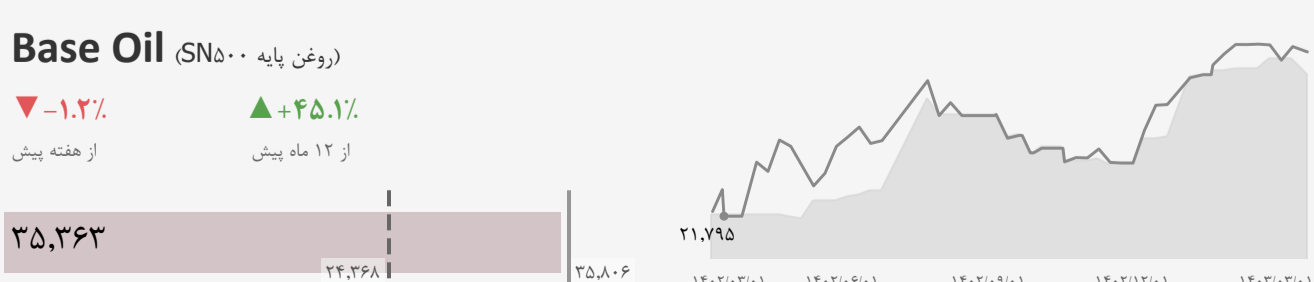
لوبکات



قیر خالص



سایر

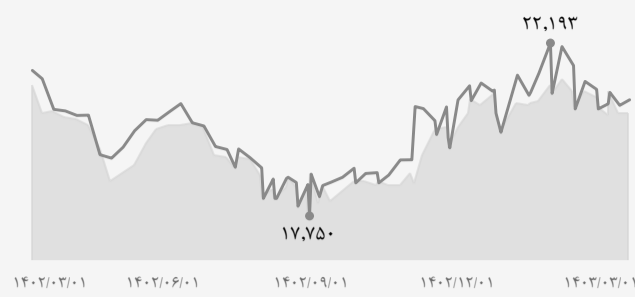


فولاد

Bloom & Billet (شمش بلوم (۱۵۰*۱۵۰)SP)

▲ +۰.۶% از هفته پیش
▲ +۰.۹% از ۱۲ ماه پیش

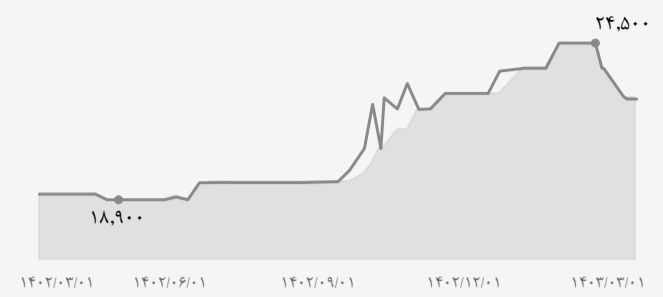
۲۰,۷۳۶ | ۲۰,۵۹۳ | ۲۰,۵۵۲



Slab (تختال C)

▼ ۰% از هفته پیش
▲ +۱۷.۸% از ۱۲ ماه پیش

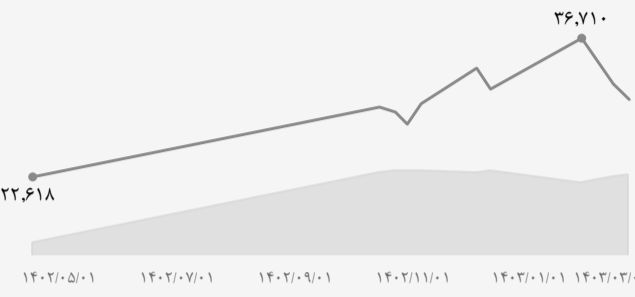
۲۲,۵۰۰ | ۱۹,۱۰۰ | ۲۲,۵۰۳



HRC B (ورق گرم B)

- از هفته پیش
(معامله نشده) ۳۰,۴۸۵

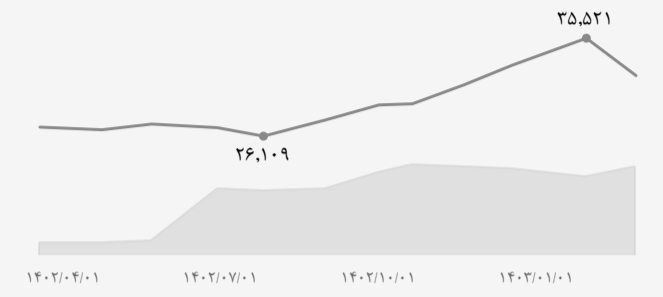
۳۰,۴۸۵ | ۳۰,۴۸۵



HRC HR (ورق گرم HR)

- از هفته پیش
▲ +۲۵.۱% از ۱۲ ماه پیش

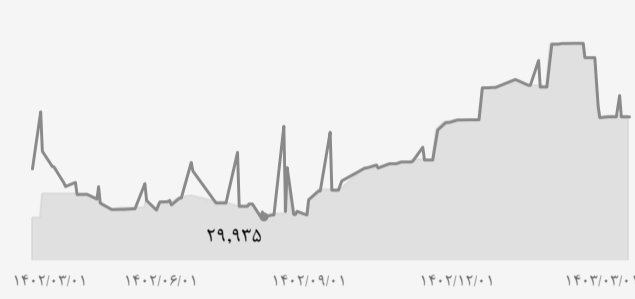
۳۱,۹۲۶ (معامله نشده) | ۲۵,۵۰۵ | ۳۱,۹۲۶



CRC (ورق سرد B)

- از هفته پیش
▲ +۷.۷% از ۱۲ ماه پیش

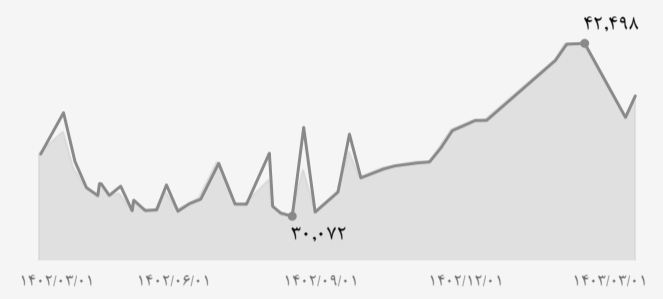
۳۷,۱۷۶ | ۳۴,۴۷۹ | ۳۷,۱۷۶



CRC - Vehicle (ورق سرد خودرو)

▲ +۴.۲% از هفته پیش
▲ +۱۲.۳% از ۱۲ ماه پیش

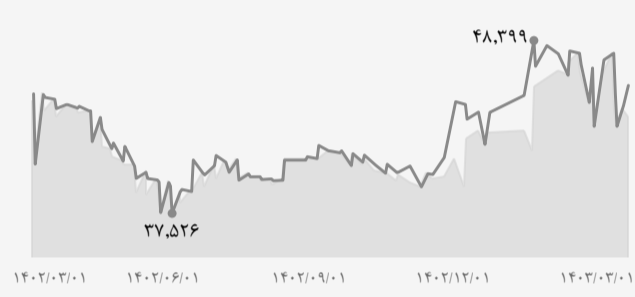
۳۸,۷۲۲ | ۳۴,۴۷۹ | ۳۷,۱۷۶



HDG Coil (ورق گالوانیزه G)

▲ +۶% از هفته پیش
▲ +۱.۸% از ۱۲ ماه پیش

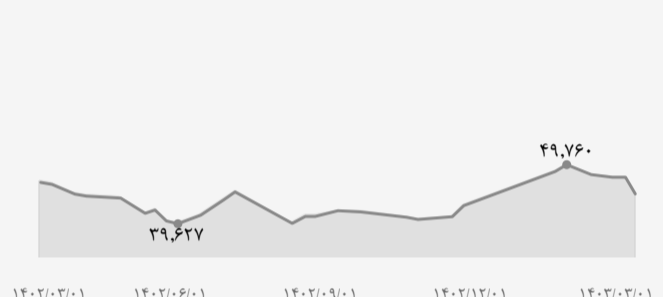
۴۵,۵۷۵ | ۴۳,۰۰۰ | ۴۴,۷۳۸



HDG Coil - Vehicle (ورق گالوانیزه خودرو)

▼ -۶% از هفته پیش
▼ -۵.۲% از ۱۲ ماه پیش

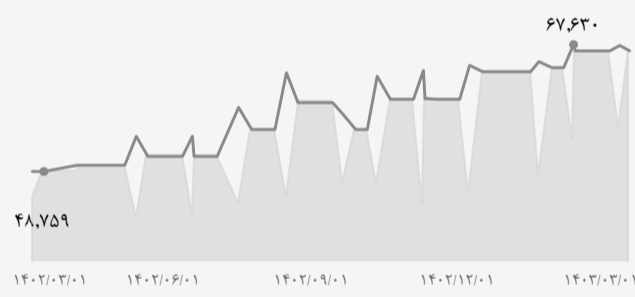
۴۴,۷۳۸ | ۴۷,۳۲۱ | ۴۷,۵۹۸



Tinplate Coil (ورق قلع اندود)

▼ -۱.۲% از هفته پیش
▲ +۲۷.۶% از ۱۲ ماه پیش

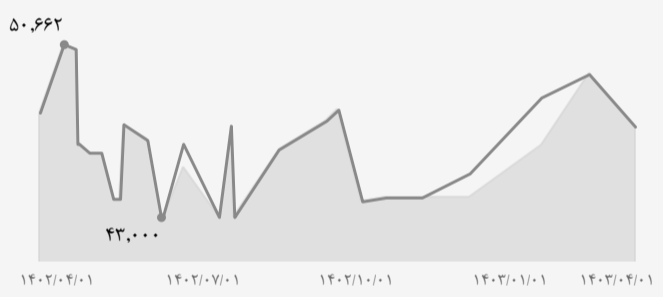
۶۶,۷۰۰ | ۵۲,۲۵۶ | ۶۷,۵۱۰



Colour-Coated Coil (ورق رنگی)

▼ -۴.۷% از هفته پیش
▼ -۷.۷% از ۱۲ ماه پیش

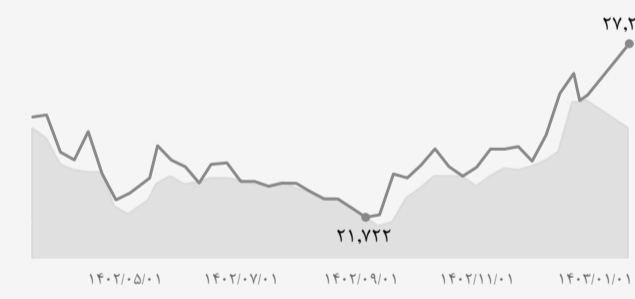
۴۷,۰۰۸ | ۴۹,۳۲۲ | ۵۰,۹۰۷



Medium Beam (تیرآهن ۱۴ تا ۱۸)

- از هفته پیش
▲ +۵.۲% از ۱۲ ماه پیش

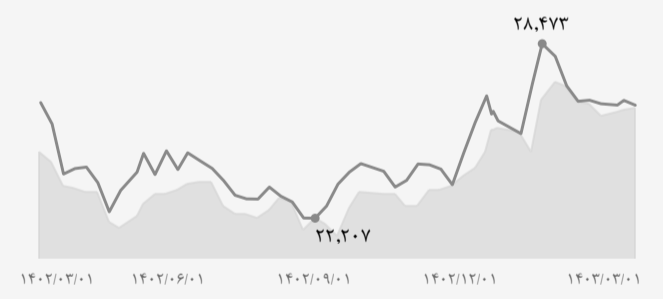
۲۷,۲۰۱ (معامله نشده) | ۲۵,۸۶۰ | ۲۷,۲۰۱



Medium Beam (تیرآهن ۱۴)

▼ -۰.۶% از هفته پیش
▲ +۴.۹% از ۱۲ ماه پیش

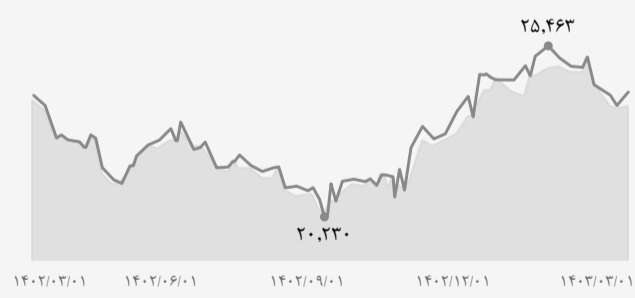
۲۶,۲۶۴ | ۲۵,۰۳۵ | ۲۶,۴۳۸



Steel Rebar - Medium (میلگرد ۱۴ تا ۲۰ A3)

▲ +۱.۷% از هفته پیش
▲ +۲.۷% از ۱۲ ماه پیش

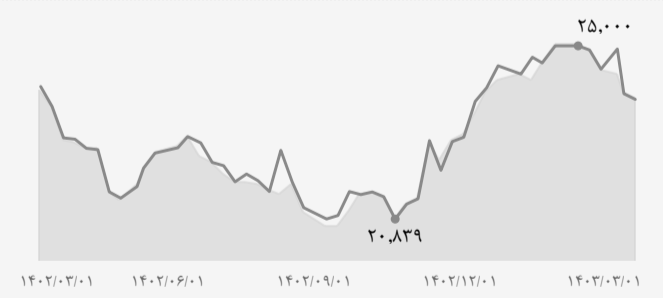
۲۴,۰۴۹ | ۲۳,۶۴۰ | ۲۳,۳۹۴



Steel Rebar - Heavy (میلگرد ۲۲ تا ۳۲ A3)

▼ -۰.۵% از هفته پیش
▲ +۲% از ۱۲ ماه پیش

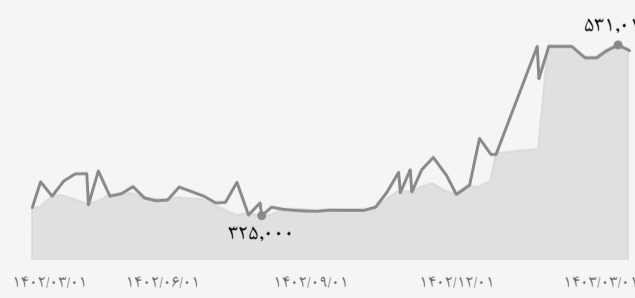
۲۳,۷۱۴ | ۲۳,۳۴۰ | ۲۳,۸۵۰



Copper Cathode (مس کاتد)

▼ -۱.۳% از هفته پیش
▲ +۳۸.۶% از ۱۲ ماه پیش

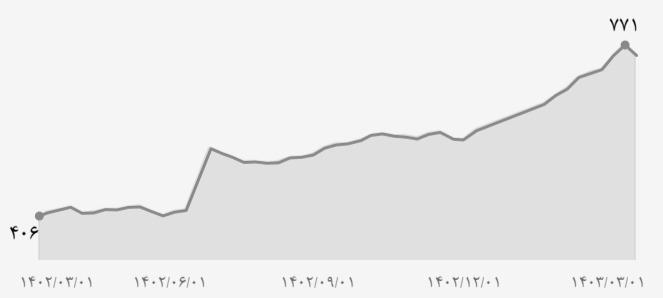
۵۲۴,۲۰۰ | ۳۷۸,۳۰۱ | ۵۳۱,۰۱۲



Low-Grade Copper (مس کم عیار (سرباره G))

▼ -۲.۸% از هفته پیش
▲ +۷۹.۵% از ۱۲ ماه پیش

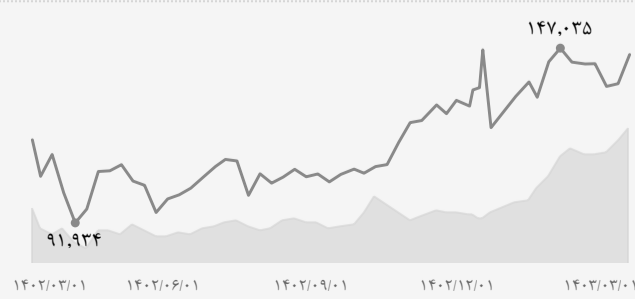
۷۴۸ | ۴۱۷ | ۷۷۱



Aluminium Ingot (شمش ۹۹۸-P۱۰۰۰)

▲ +۶.۷% از هفته پیش
▲ +۳۳% از ۱۲ ماه پیش

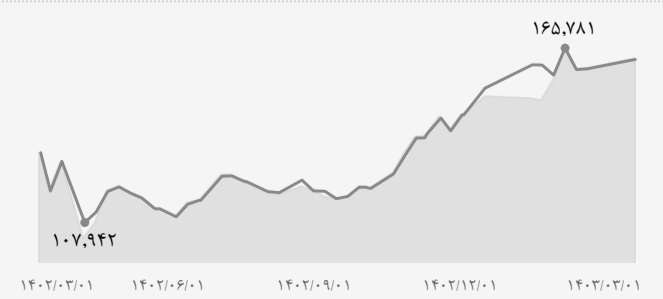
۱۴۵,۰۰۸ | ۱۰۹,۸۳۲ | ۱۳۵,۸۲۶



Aluminium Billet (بیلت ۶۰۶۳-P۷)

▲ +۱.۸% از هفته پیش
▲ +۳۲.۸% از ۱۲ ماه پیش

۱۶۲,۰۴۸ | ۱۲۱,۹۰۳ | ۱۵۸,۹۶۸



آلومینیوم

سنگ آهن

Iron Ore Concentrate (کنسانتره سنگ آهن)

▲ +۱٪ از هفته پیش
▲ +۸.۹٪ از ۱۲ ماه پیش

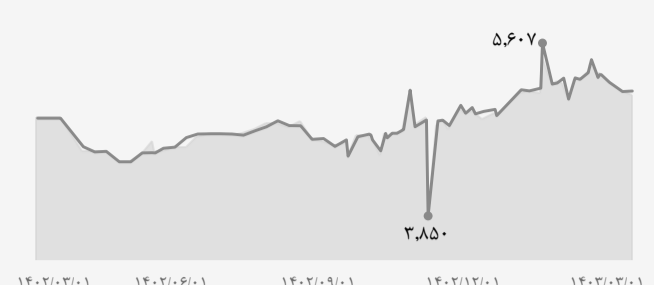
۳,۷۹۴
۳,۴۸۴ | ۳,۷۵۷



Iron Ore Pellet (گندله سنگ آهن)

▲ +۰.۱٪ از هفته پیش
▲ +۱۰.۸٪ از ۱۲ ماه پیش

۵,۱۱۹
۴,۶۲۲ | ۵,۱۱۴

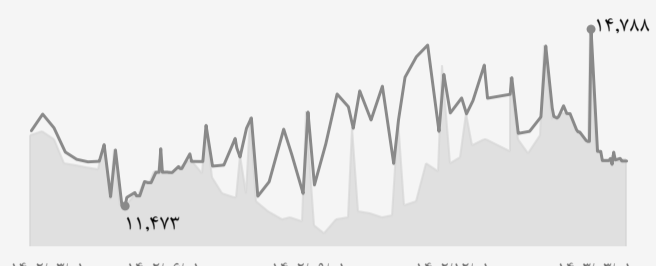


سایر

DRI (آهن اسفنجی)

▼ -۰.۳٪ از هفته پیش
▼ -۲.۷٪ از ۱۲ ماه پیش

۱۲,۳۱۷
۱۲,۶۶۵ | ۱۲,۳۳۶



Molybdenum Concentrate (سولفور مولیبدن)

▲ +۳.۲٪ از هفته پیش
▲ +۶۶.۳٪ از ۱۲ ماه پیش

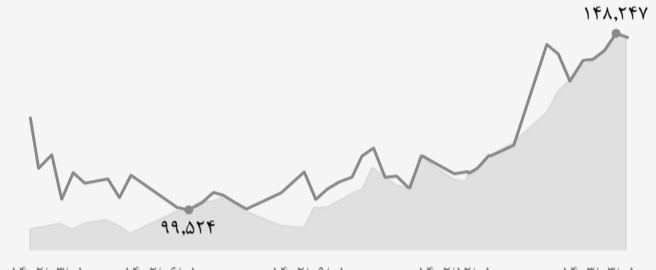
۸۰۱,۱۰۵
۴۸۱,۷۴۰ | ۷۷۶,۵۸۵



Zinc Ingot (شمش روی ۹۹.۹۸)

▼ -۰.۸٪ از هفته پیش
▲ +۱۰.۹٪ از ۱۲ ماه پیش

۱۴۷,۱۰۱
۱۳۲,۶۴۸ | ۱۴۸,۲۴۷



Cast Iron Ingot (شمش چدن)

- از هفته پیش
▲ +۴.۰٪ از ۱۲ ماه پیش

۱۷,۵۴۴ (معامله نشده)
۱۶,۸۵۵ | ۱۷,۵۴۴

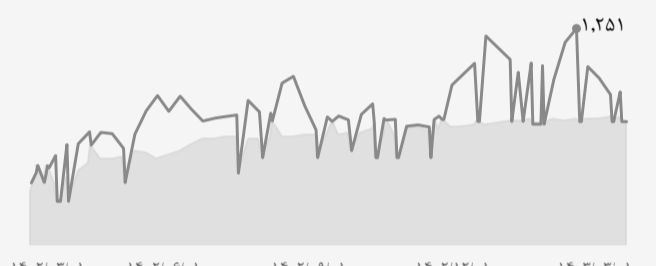


سیمان

Portland Type II - B (شمال غرب) (سیمان تیپ ۲ - فله‌ای)

- از هفته پیش
▲ +۱۹.۱٪ از ۱۲ ماه پیش

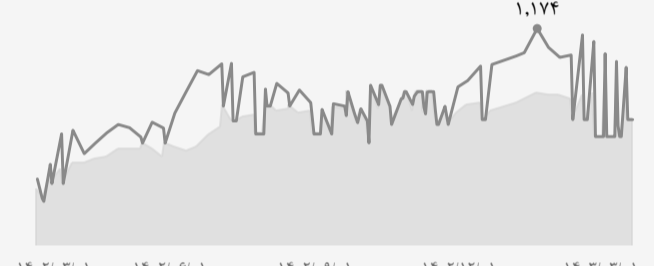
۹۳۳
۷۸۴ | ۹۳۳



Portland Type 2-L (شمال غرب) (سیمان تیپ ۲ - کیسه‌ای)

▲ +۴٪ از هفته پیش
▲ +۲۳٪ از ۱۲ ماه پیش

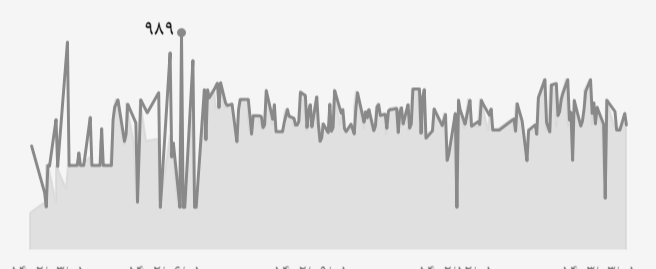
۹۷۲
۷۹۰ | ۹۳۴



Portland Type II - B (غرب) (سیمان تیپ ۲ - فله‌ای)

▲ +۱٪ از هفته پیش
▲ +۴.۲٪ از ۱۲ ماه پیش

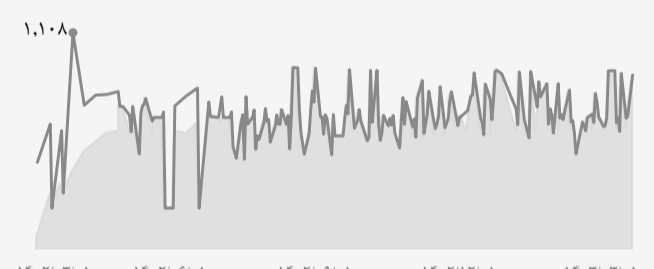
۸۳۹
۸۰۶ | ۸۳۱



Portland Type 2-L (غرب) (سیمان تیپ ۲ - کیسه‌ای)

▼ -۰.۲٪ از هفته پیش
▲ +۱۵.۴٪ از ۱۲ ماه پیش

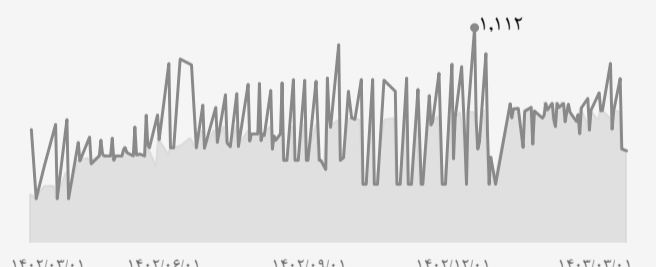
۱,۰۴۱
۹۰۳ | ۱,۰۴۴



Portland Type II - B (جنوب) (سیمان تیپ ۲ - فله‌ای)

▼ -۸.۸٪ از هفته پیش
▲ +۱۳.۱٪ از ۱۲ ماه پیش

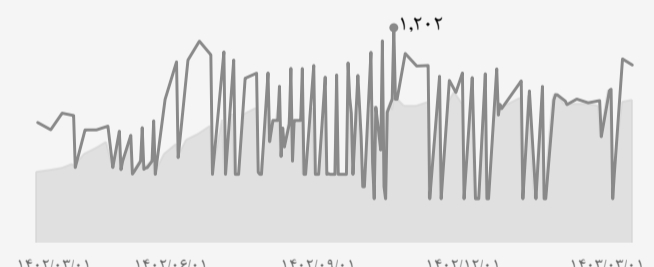
۸۵۸
۷۵۸ | ۹۴۱



Portland Type 2-L (جنوب) (سیمان تیپ ۲ - کیسه‌ای)

▼ -۱.۲٪ از هفته پیش
▲ +۱۲.۳٪ از ۱۲ ماه پیش

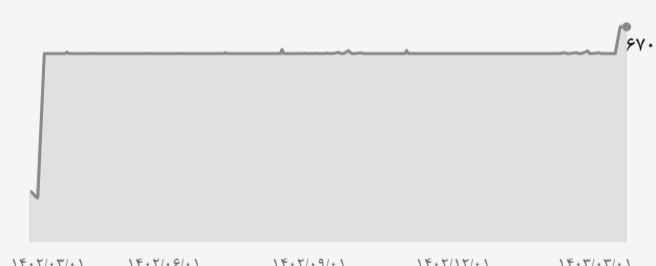
۱,۱۲۲
۹۹۹ | ۱,۱۳۵



Portland Type II - B (شمال شرق) (سیمان تیپ ۲ - فله‌ای)

▲ +۵٪ از هفته پیش
▲ +۴۳.۷٪ از ۱۲ ماه پیش

۶۷۰
۴۶۶ | ۶۴۸



Portland Type 2-L (شمال شرق) (سیمان تیپ ۲ - کیسه‌ای)

▲ +۵٪ از هفته پیش
▲ +۲۶.۱٪ از ۱۲ ماه پیش

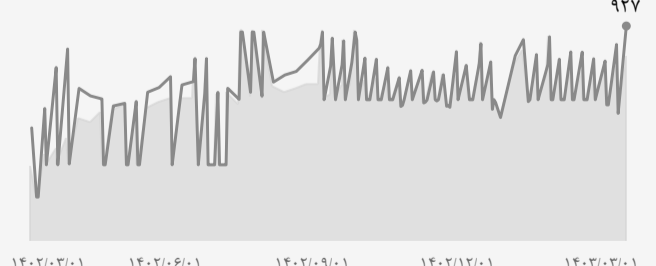
۸۷۱
۶۹۰ | ۸۳۰



Portland Type II - B (شمال) (سیمان تیپ ۲ - فله‌ای)

▲ +۲۴.۳٪ از هفته پیش
▲ +۶۲.۵٪ از ۱۲ ماه پیش

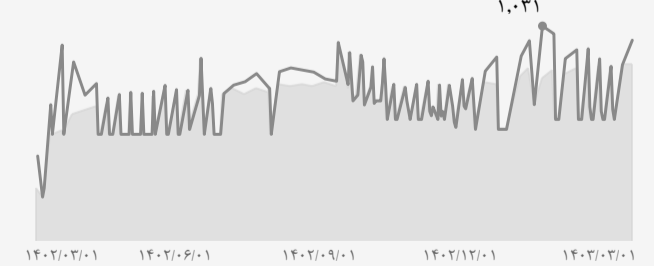
۹۲۷
۵۷۱ | ۷۴۵



Portland Type 2-L (شمال) (سیمان تیپ ۲ - کیسه‌ای)

▲ +۴.۷٪ از هفته پیش
▲ +۳۷.۷٪ از ۱۲ ماه پیش

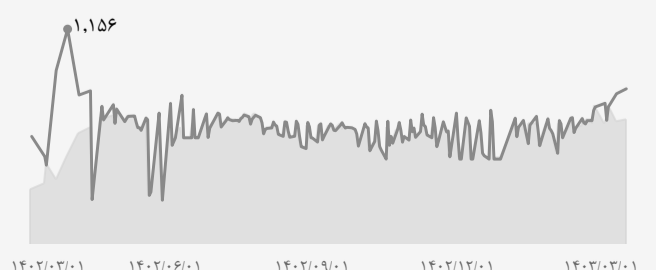
۱,۰۰۵
۷۳۰ | ۹۵۹



Portland Type II - B (مرکز) (سیمان تیپ ۲ - فله‌ای)

▲ +۱.۳٪ از هفته پیش
▲ +۱۴.۴٪ از ۱۲ ماه پیش

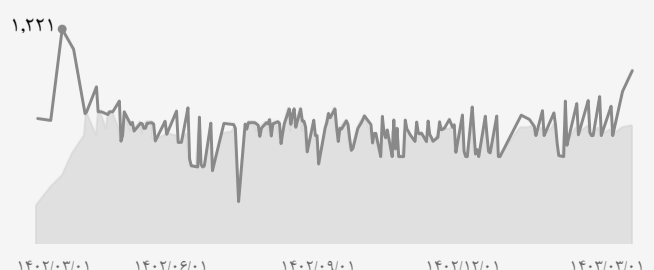
۹۹۸
۸۷۲ | ۹۸۵

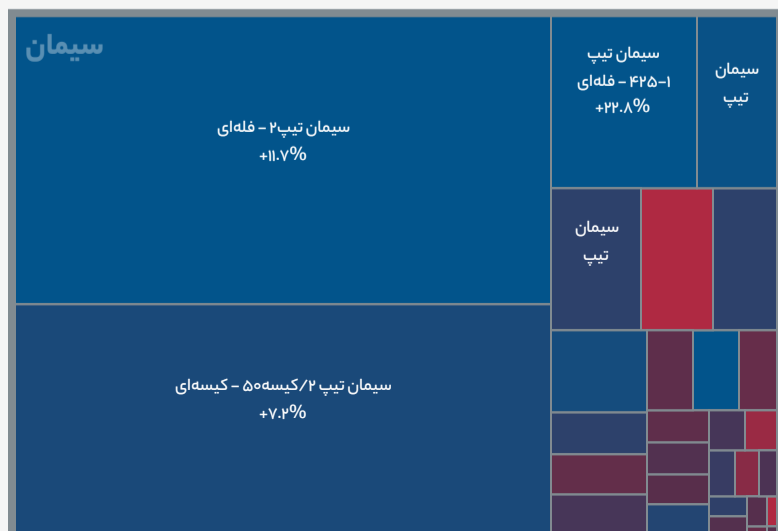

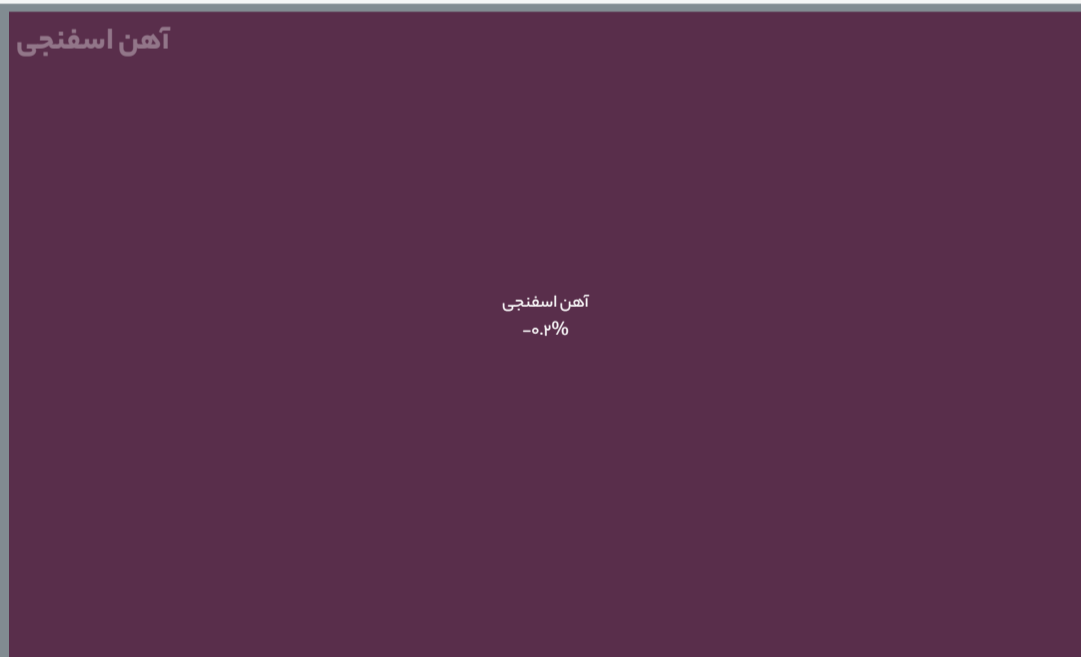
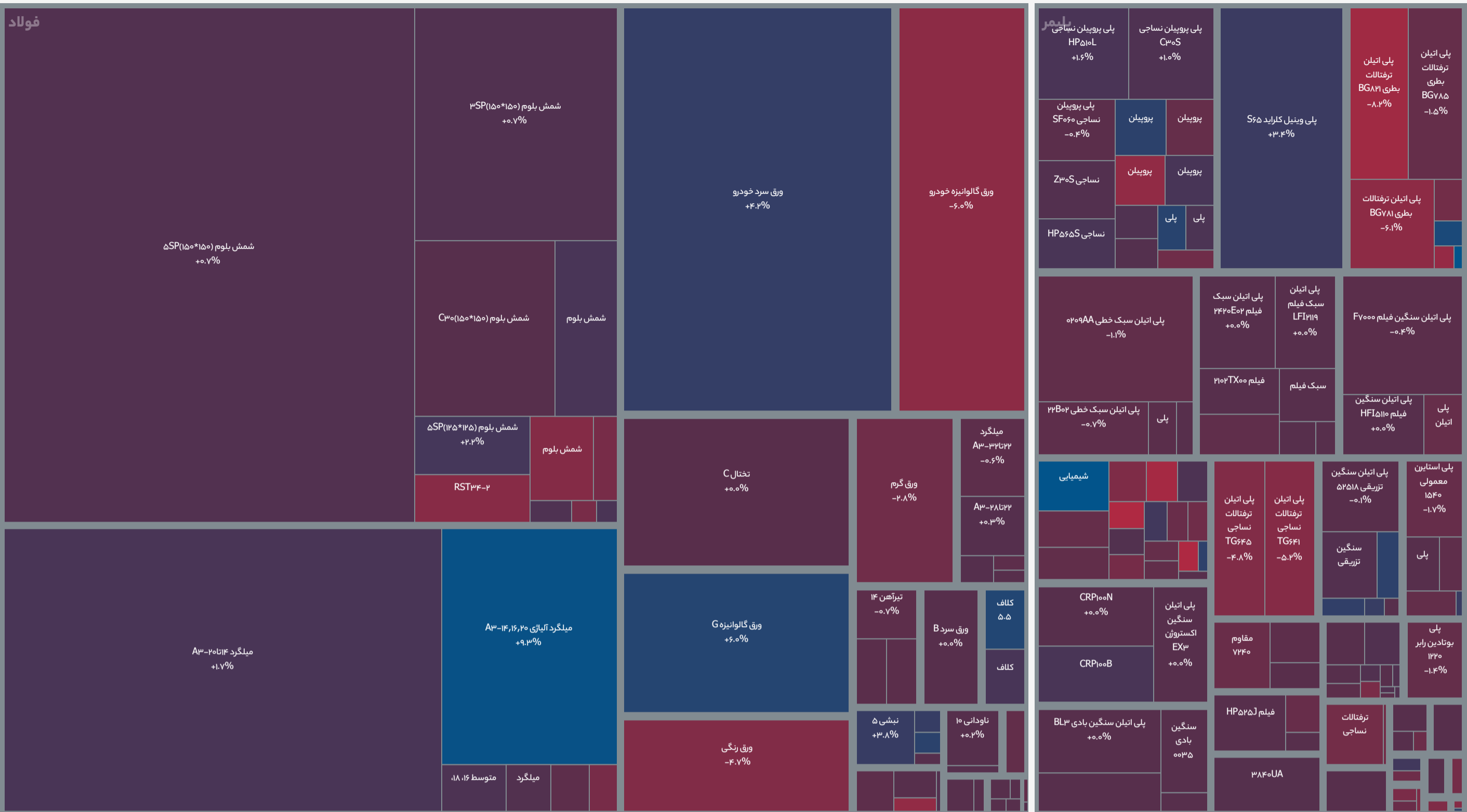



Portland Type 2-L (مرکز) (سیمان تیپ ۲ - کیسه‌ای)

▲ +۴.۳٪ از هفته پیش
▲ +۱۰.۴٪ از ۱۲ ماه پیش

۱,۱۲۹
۱,۰۲۳ | ۱,۰۸۳







تماس با ما

خیابان ملاصدرا، خیابان شیراز شمالی،
کوچه حکیم اعظم، پلاک ۱۷

۰۲۱-۴۱۴۲۶

تلفن:

www.charisma.ir

وبسایت:

www.ciaco.ir

info@ciaco.ir

ایمیل:

t.me/CharismaHolding

کانال تلگرام:

t.me/CharismaTickReports

این گزارش توسط مشاور سرمایه‌گذاری کاریزما
تهیه شده است. برای دسترسی به بقیه گزارشات
می‌توانید کانال کاریزماتیک را دنبال نمایید.




CHARISMA